

財政状況の公表

(平成30年3月31日現在)

平成30年5月1日

岩手県二戸市



第1 歳入歳出予算の執行状況

1 一般会計の歳入状況

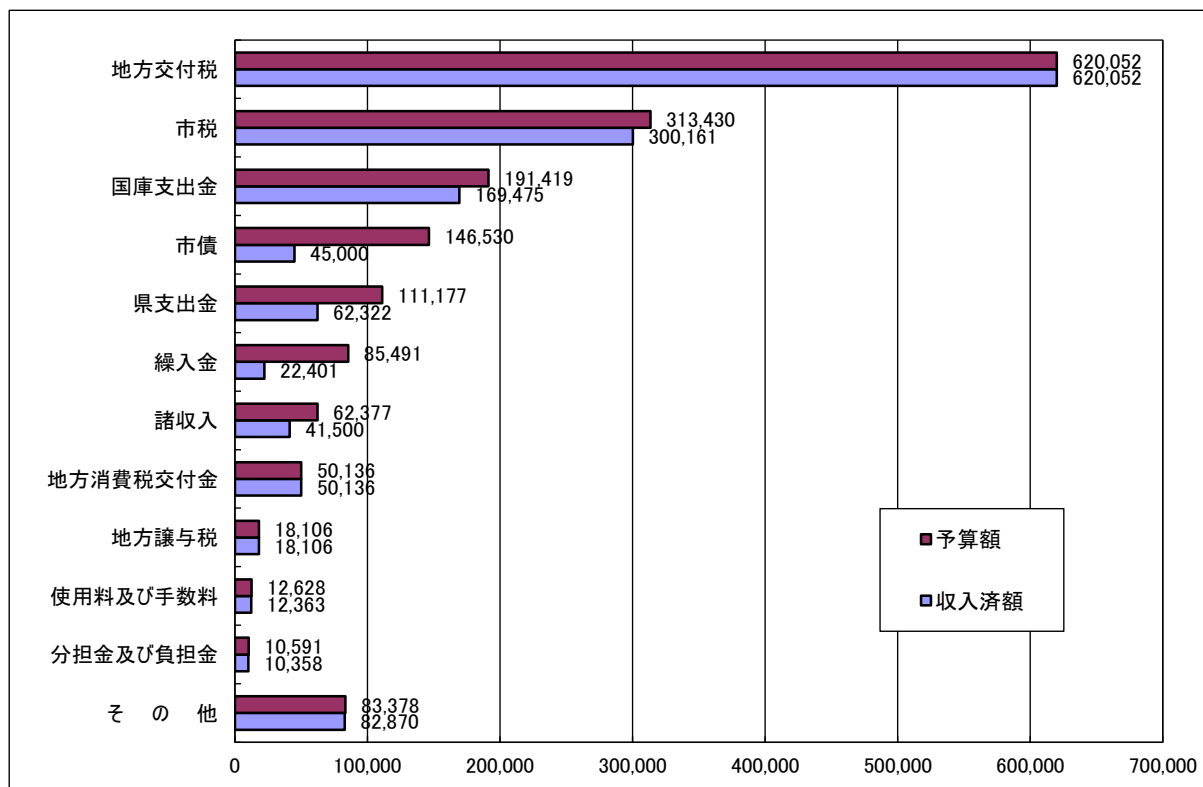
平成29年度の予算額は、当初160億4,000万円でしたが、その後の補正により10億1,315万円増え170億5,315万円となっています。3月末の収入済額は143億4,745万円で、収入率は84.1%となっています。収入区分ごとの内訳は、次のとおりです。

区 分	予算額	収入済額	収入率
地方交付税	62億52万円	62億52万円	100.0%
市 税	31億3,430万円	30億161万円	95.8%
国庫支出金	19億1,419万円	16億9,475万円	88.5%
市 債	14億6,530万円	4億5,000万円	30.7%
県 支 出 金	11億1,177万円	6億2,322万円	56.1%
繰 入 金	8億5,491万円	2億2,401万円	26.2%
諸 収 入	6億2,377万円	4億1,500万円	66.5%
地方消費税交付金	5億136万円	5億136万円	100.0%
地方譲与税	1億8,106万円	1億8,106万円	100.0%
使用料及び手数料	1億2,628万円	1億2,363万円	97.9%
分担金及び負担金	1億591万円	1億358万円	97.8%
そ の 他	8億3,378万円	8億2,870万円	99.4%
合 計	170億5,315万円	143億4,745万円	84.1%

※ 金額は各区分毎に端数整理しているため、合計は一致しない場合があります。

これを、グラフでみると次のとおりです。

図1 一般会計の歳入状況（上段：予算額、下段：収入済額）（単位：万円）



2 一般会計の歳出状況

歳出予算額は、歳入予算額と同額の170億5,315万円です。

3月末の支出済額は135億7,378万円、執行率は79.6%となっています。目的別の歳出の予算額と支出済額は、次のとおりです。

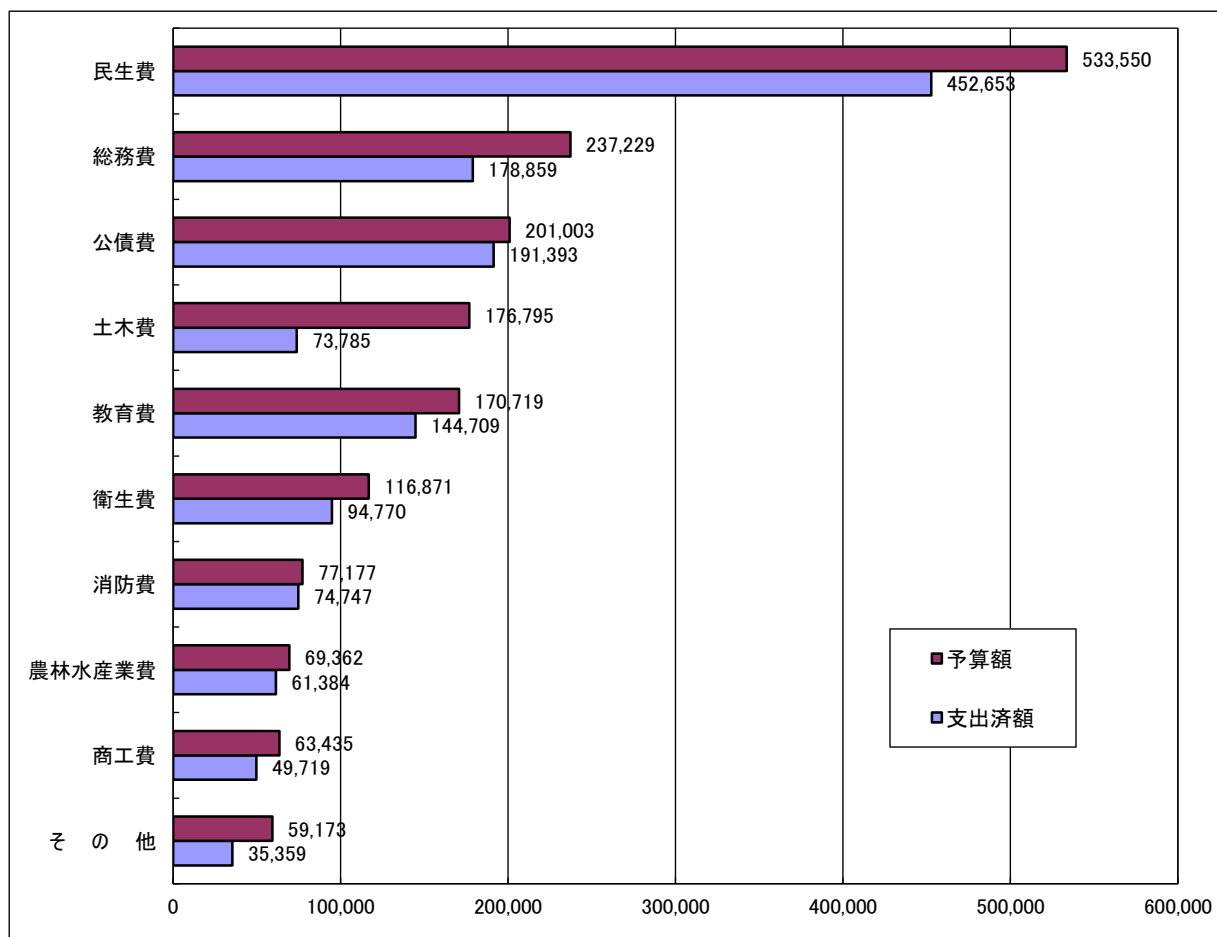
区 分	予算額	支出済額	執行率
民 生 費	53億3,550万円	45億2,653万円	84.8%
総 務 費	23億7,229万円	17億8,859万円	75.4%
公 債 費	20億1,003万円	19億1,393万円	95.2%
土 木 費	17億6,795万円	7億3,785万円	41.7%
教 育 費	17億719万円	14億4,709万円	84.8%
衛 生 費	11億6,871万円	9億4,770万円	81.1%
消 防 費	7億7,177万円	7億4,747万円	96.9%
農 林 水 産 業 費	6億9,362万円	6億1,384万円	88.5%
商 工 費	6億3,435万円	4億9,719万円	78.4%
そ の 他	5億9,173万円	3億5,359万円	59.8%
合 計	170億5,315万円	135億7,378万円	79.6%

※ 金額は各区分毎に端数整理しているため、合計が一致しない場合があります。

これを、グラフでみると次のとおりです。

図2 一般会計の目的別歳出状況（上段：予算額、下段：支出済額）

（単位：万円）



3 特別会計の状況

平成29年度特別会計予算は、総額で71億7,784万円となっています。3月末の歳入の収入済額は44億6,974万円で収入率は62.3%、歳出の支出済額は56億8,975万円で79.3%となっています。

それぞれの特別会計ごとの収入と支出の状況は次のとおりです。

区 分	予算額	歳入収入済額	収入率	歳出支出済額	執行率
国民健康保険(事業勘定)	42億6,182万円	33億6,306万円	78.9%	35億6,038万円	83.5%
土地区画整理事業	14億2,554万円	3億3,016万円	23.2%	9億404万円	63.4%
下水道事業	7億6,131万円	3億4,337万円	45.1%	5億8,218万円	76.5%
後期高齢者医療	2億9,904万円	1億9,812万円	66.3%	2億7,027万円	90.4%
国民健康保険(施設勘定)	2億7,139万円	1億6,666万円	61.4%	2億2,679万円	83.6%
簡易水道事業	9,477万円	3,728万円	39.3%	9,254万円	97.6%
生活排水処理事業	6,161万円	2,954万円	47.9%	5,353万円	86.9%
介護サービス事業	236万円	155万円	65.6%	1万円	0.6%
合 計	71億7,784万円	44億6,974万円	62.3%	56億8,975万円	79.3%

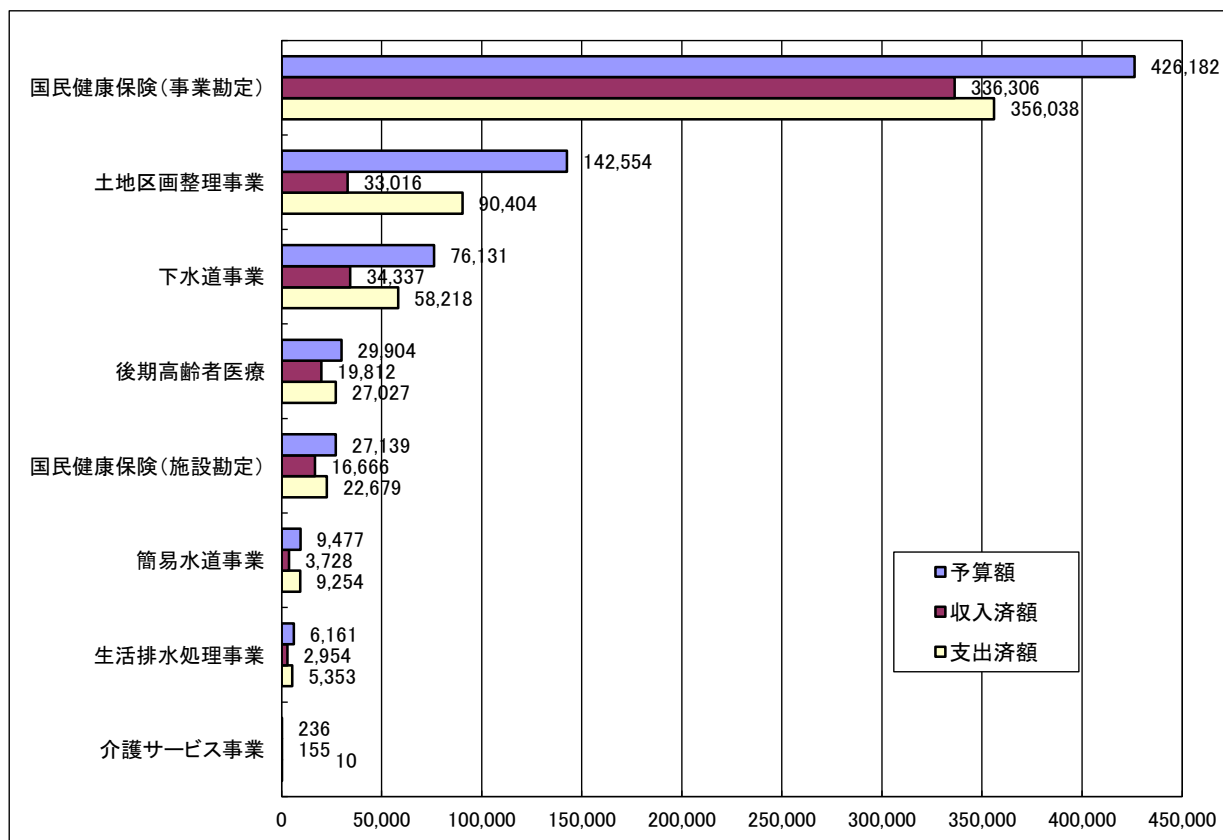
※ 金額は各会計毎に端数整理しているため、合計は一致しない場合があります。

これを、グラフに表すと次のようになります。

図3 特別会計の状況

(上段：予算額、中段：収入済額、下段：支出済額)

(単位：万円)



第2 財産の状況

1 市有財産

市有財産の平成30年3月末の現在高は次のとおりです。

区 分		土地(㎡)	建物(㎡)	備 考	
行政財産	本 庁 舎	13,465	4,538		
	その他の 行政機関	消 防 施 設	12,761	7,449	
		そ の 他 の 施 設	104,739	6,835	
	公 共 用 財 産	学 校	210,474	55,201	
		公 営 住 宅	73,553	22,535	
		公 園	258,071	1,069	
		そ の 他 の 施 設	3,334,152	95,901	
計	4,007,215	193,528			
普通財産	山 林	169,597			
	宅 地	138,265			
	雑 種 地	119,631			
	建 物		18,327		
	計	427,493	18,327		
合 計	4,434,708	211,855			

2 有価証券（平成30年3月末現在高）

区 分	総 額	備 考
株 券	1億1,121万円	

3 出資による権利（平成30年3月末現在高）

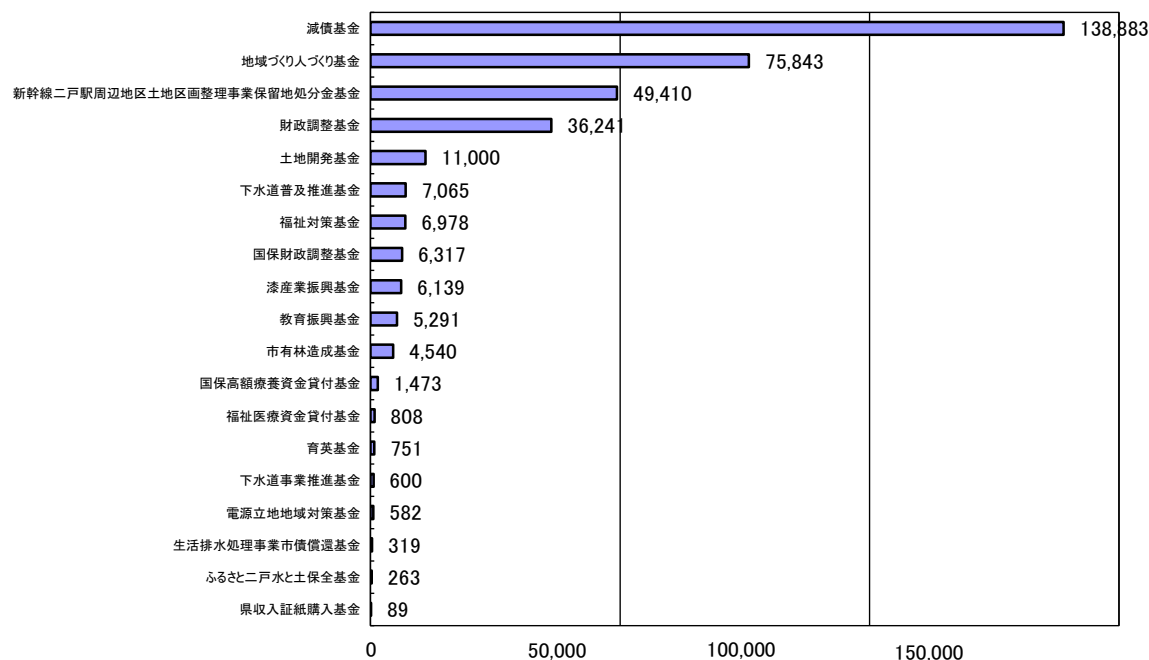
区 分	総 額	備 考
出 資 金	1億1,555万円	

4 基金の状況

基金の平成30年3月末の総額は35億2,594万円となっています。各基金の現在高をグラフに表すと次のようになります。

図4 基金の状況

(単位：万円)



第3 市債の状況

平成30年3月末の市債の現在高は、全会計で277億872万円で会計別の状況は次のとおりです。

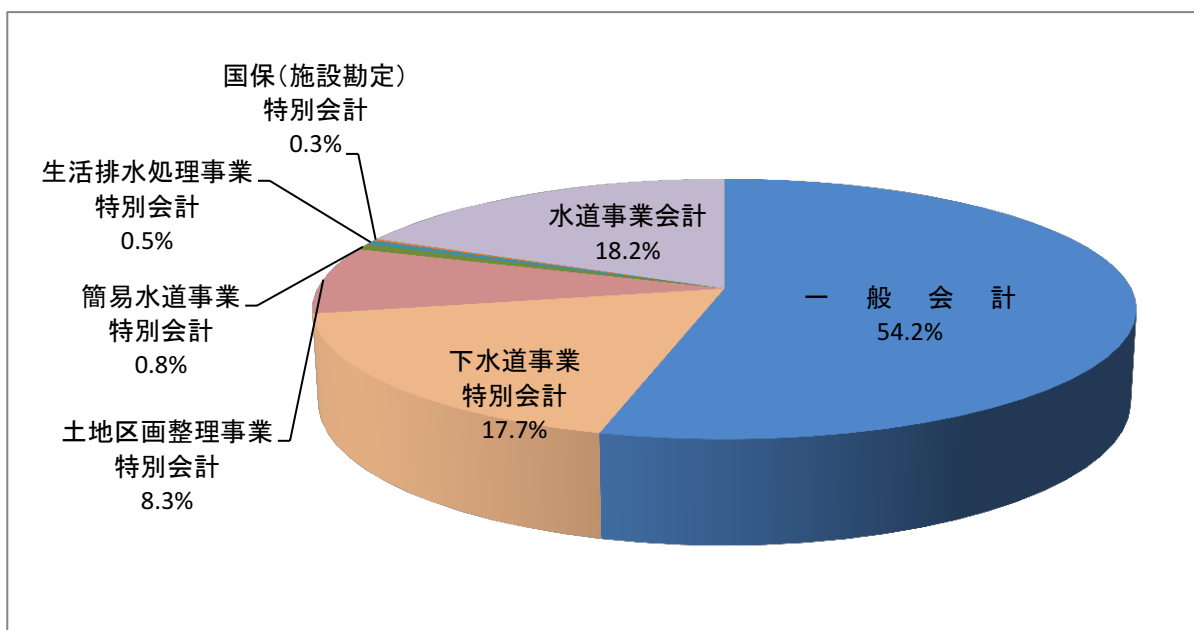
また、人口(平成30年3月末住民登録人口27,292人)1人当たりの残高は次のとおりです。

会 計 区 分	3月末現在高	人口1人あたり残高
一 般 会 計	150億1,670万円	55万円
下 水 道 事 業 特 別 会 計	49億1,503万円	18万円
土 地 区 画 整 理 事 業 特 別 会 計	23億949万円	8万5千円
簡 易 水 道 事 業 特 別 会 計	2億876万円	8千円
生 活 排 水 処 理 事 業 特 別 会 計	1億4,912万円	5千円
国 保 (施 設 勘 定) 特 別 会 計	6,816万円	2千円
水 道 事 業 会 計	50億4,146万円	18万5千円
合 計	277億872万円	101万5千円

※ 金額は各会計毎に端数整理しているため、合計は一致しない場合があります。

各市債の平成30年3月末の現在高の構成比を円グラフに表すと次のようになります。

図5 市債の構成比



第4 一時借入金の状況

一時借入金は、一会計年度内において歳計現金が不足した場合に、その不足を補うために借り入れる資金です。

各月末現在高は次のとおりです。

(単位：万円)

月 別	月末現在高
10 月	0
11 月	0
12 月	0
1 月	0
2 月	0
3 月	0