

# 財政状況の公表

(平成29年9月30日現在)

平成29年11月1日

岩手県二戸市



この財政状況の公表は、市民の皆様に市の財政がどのように運営されているか、また、どのような状況にあるか広く知っていただくために年2回（5月、11月）公表しているものです。

平成29年9月末時点での予算、収入支出、市有財産、市債の状況など、財政に関することについてお知らせいたします。

市財政の状況について、なお一層のご理解をいただき、市政推進のためにご協力をお願いいたします。

目 次	
第1 歳入歳出予算の執行状況	1
1 一般会計の歳入状況	1
2 一般会計の歳出状況	2
3 特別会計の状況	3
第2 財産の状況	4
1 市有財産	4
2 有価証券	4
3 出資による権利	4
4 基金の状況	4
第3 市債の状況	5
第4 一時借入金の状況	5

# 第1 歳入歳出予算の執行状況

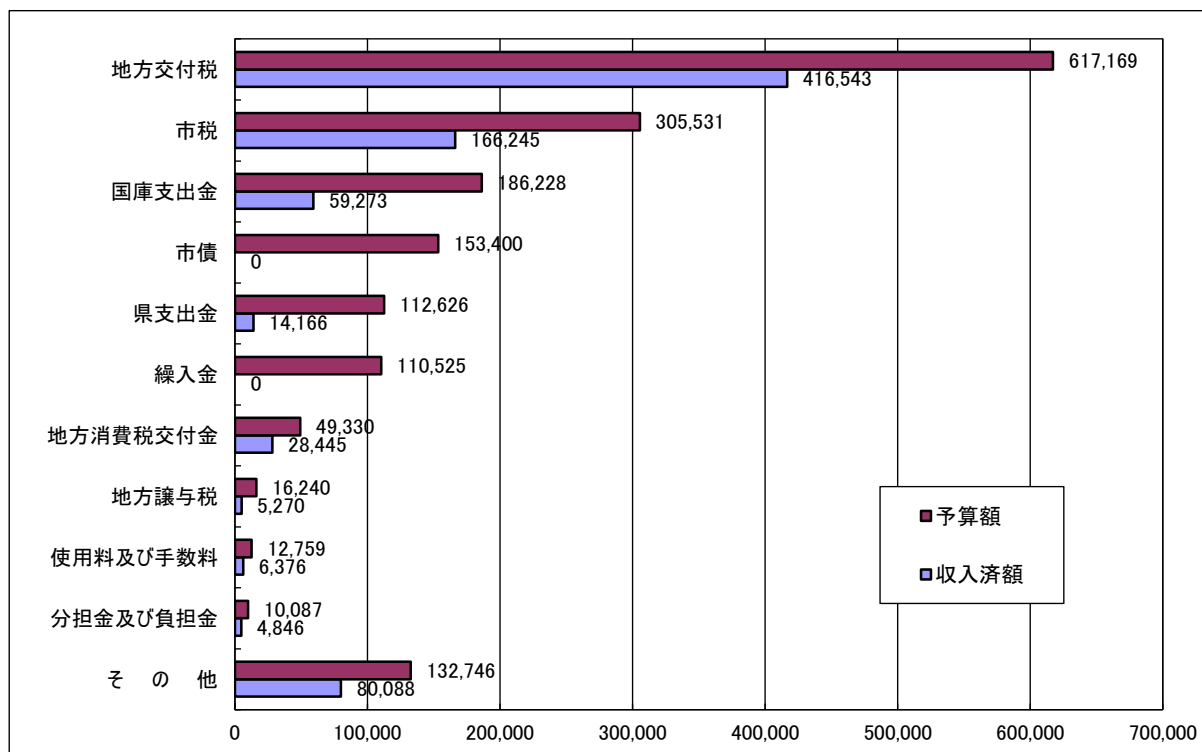
## 1 一般会計の歳入状況

平成29年度の予算額は、当初160億4,000万円でしたが、その後の補正により10億2,641万円増え170億6,641万円となっています。9月末の収入済額は78億1,252万円で、収入率は45.8%となっています。収入区分ごとの内訳は、次のとおりです。

区 分	予算額	収入済額	収入率
地方交付税	61億7,169万円	41億6,543万円	67.5%
市 税	30億5,531万円	16億6,245万円	54.4%
国庫支出金	18億6,228万円	5億9,273万円	31.8%
市 債	15億3,400万円	0円	0.0%
県 支 出 金	11億2,626万円	1億4,166万円	12.6%
繰 入 金	11億525万円	0円	0.0%
地方消費税交付金	4億9,330万円	2億8,445万円	57.7%
地方譲与税	1億6,240万円	5,270万円	32.5%
使用料及び手数料	1億2,759万円	6,376万円	50.0%
分担金及び負担金	1億87万円	4,846万円	48.0%
そ の 他	13億2,746万円	8億88万円	60.3%
合 計	170億6,641万円	78億1,252万円	45.8%

※ 金額は各区分毎に端数整理しているため、合計は一致しない場合があります。  
これを、グラフでみると次のとおりです。

図1 一般会計の歳入状況（上段：予算額、下段：収入済額）（単位：万円）



## 2 一般会計の歳出状況

歳出予算額は、歳入予算額と同額の170億6,641万円です。

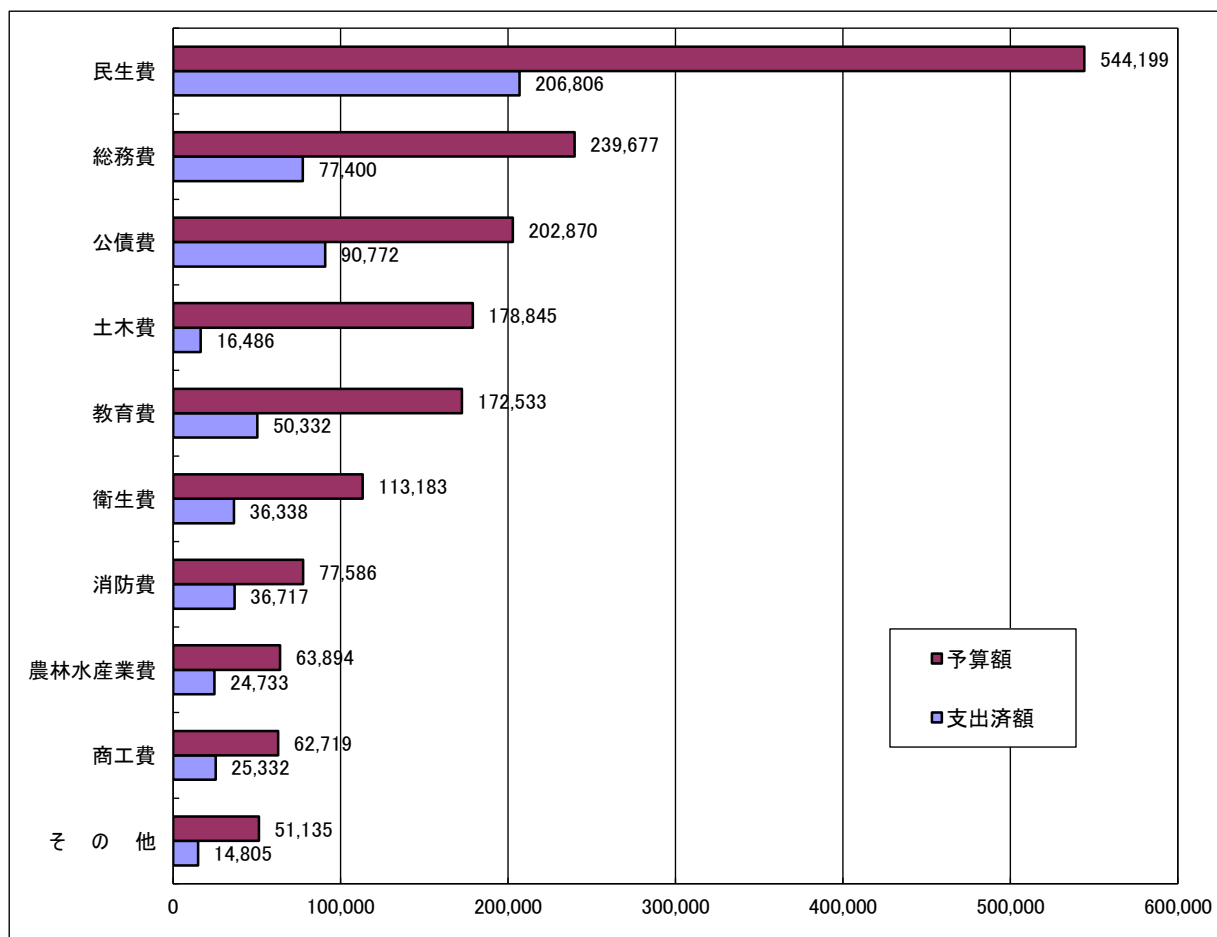
9月末の支出済額は57億9,721万円、執行率は34.0%となっています。目的別の歳出の予算額と支出済額は、次のとおりです。

区 分	予算額	支出済額	執行率
民 生 費	54億4,199万円	20億6,806万円	38.0%
総 務 費	23億9,677万円	7億7,400万円	32.3%
公 債 費	20億2,870万円	9億772万円	44.7%
土 木 費	17億8,845万円	1億6,486万円	9.2%
教 育 費	17億2,533万円	5億332万円	29.2%
衛 生 費	11億3,183万円	3億6,338万円	32.1%
消 防 費	7億7,586万円	3億6,717万円	47.3%
農 林 水 産 業 費	6億3,894万円	2億4,733万円	38.7%
商 工 費	6億2,719万円	2億5,332万円	40.4%
そ の 他	5億1,135万円	1億4,805万円	29.0%
合 計	170億6,641万円	57億9,721万円	34.0%

※ 金額は各区分毎に端数整理しているため、合計が一致しない場合があります。

これを、グラフでみると次のとおりです。

図2 一般会計の目的別歳出状況（上段：予算額、下段：支出済額）（単位：万円）



### 3 特別会計の状況

平成29年度特別会計予算は、総額で70億4,299万円となっています。9月末の歳入の収入済額は18億7,967万円で収入率は26.7%、歳出の支出済額は26億4,839万円で37.6%となっています。

それぞれの特別会計ごとの収入と支出の状況は次のとおりです。

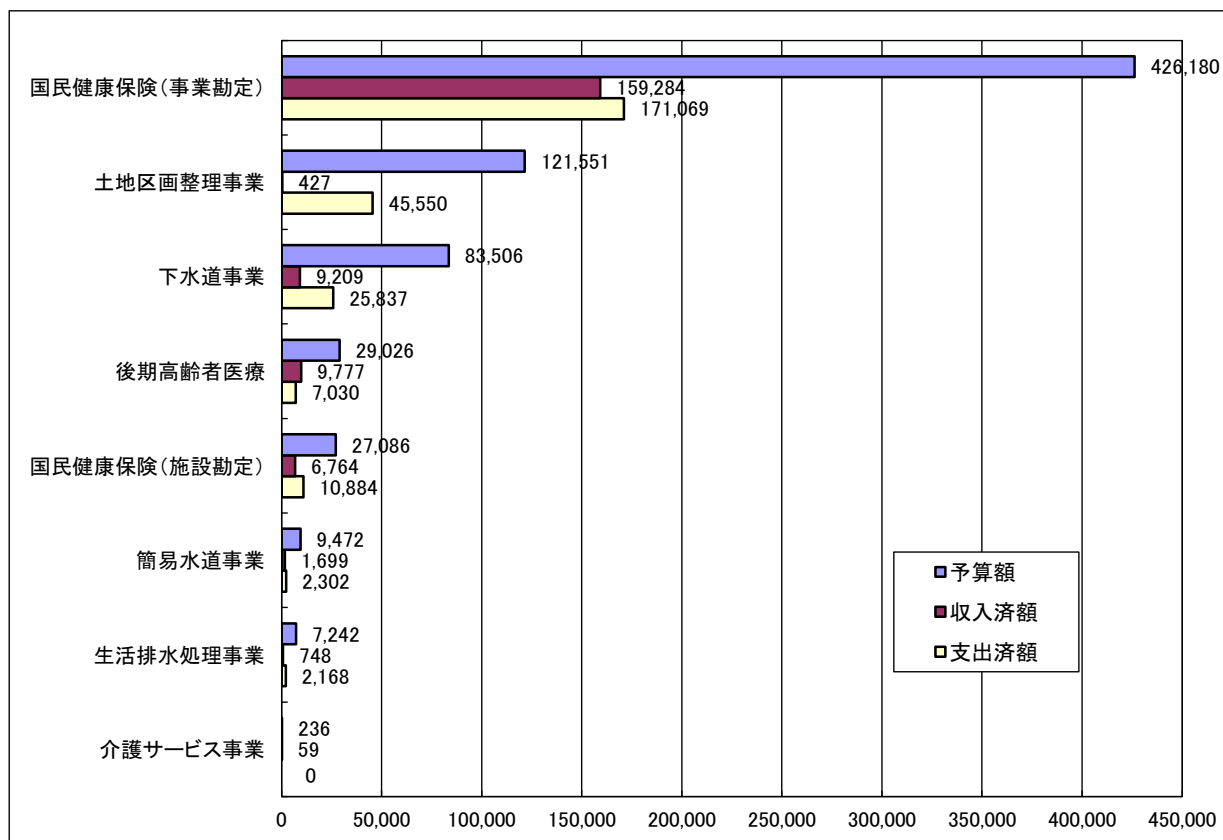
区 分	予算額	歳入収入済額	収入率	歳出支出済額	執行率
国民健康保険(事業勘定)	42億6,180万円	15億9,284万円	37.4%	17億1,069万円	40.1%
土地区画整理事業	12億1,551万円	427万円	0.4%	4億5,550万円	37.5%
下水道事業	8億3,506万円	9,209万円	11.0%	2億5,837万円	30.9%
後期高齢者医療	2億9,026万円	9,777万円	33.7%	7,030万円	24.2%
国民健康保険(施設勘定)	2億7,086万円	6,764万円	25.0%	1億884万円	40.2%
簡易水道事業	9,472万円	1,699万円	17.9%	2,302万円	24.3%
生活排水処理事業	7,242万円	748万円	10.3%	2,168万円	29.9%
介護サービス事業	236万円	59万円	25.0%	0円	0.0%
合 計	70億4,299万円	18億7,967万円	26.7%	26億4,839万円	37.6%

※ 金額は各会計毎に端数整理しているため、合計は一致しない場合があります。

これを、グラフに表すと次のようになります。

図3 特別会計の状況

(上段：予算額、中段：収入済額、下段：支出済額) (単位：万円)



## 第2 財産の状況

### 1 市有財産

市有財産の平成29年9月末の現在高は次のとおりです。

区 分		土地(㎡)	建物(㎡)	備 考	
行政財産	本 庁 舎	13,465	4,538		
	その他の 行政機関	消 防 施 設	12,761	7,449	
		そ の 他 の 施 設	104,739	6,835	
	公 共 用 財 産	学 校	210,474	55,201	
		公 営 住 宅	73,553	22,535	
		公 園	258,071	1,069	
		そ の 他 の 施 設	3,334,152	95,901	
計	4,007,215	193,528			
普通財産	山 林	169,597			
	宅 地	138,265			
	雑 種 地	119,631			
	建 物		18,327		
	計	427,493	18,327		
合 計	4,434,708	211,855			

### 2 有価証券（平成29年9月末現在高）

区 分	総 額	備 考
株 券	1億1,121万円	

### 3 出資による権利（平成29年9月末現在高）

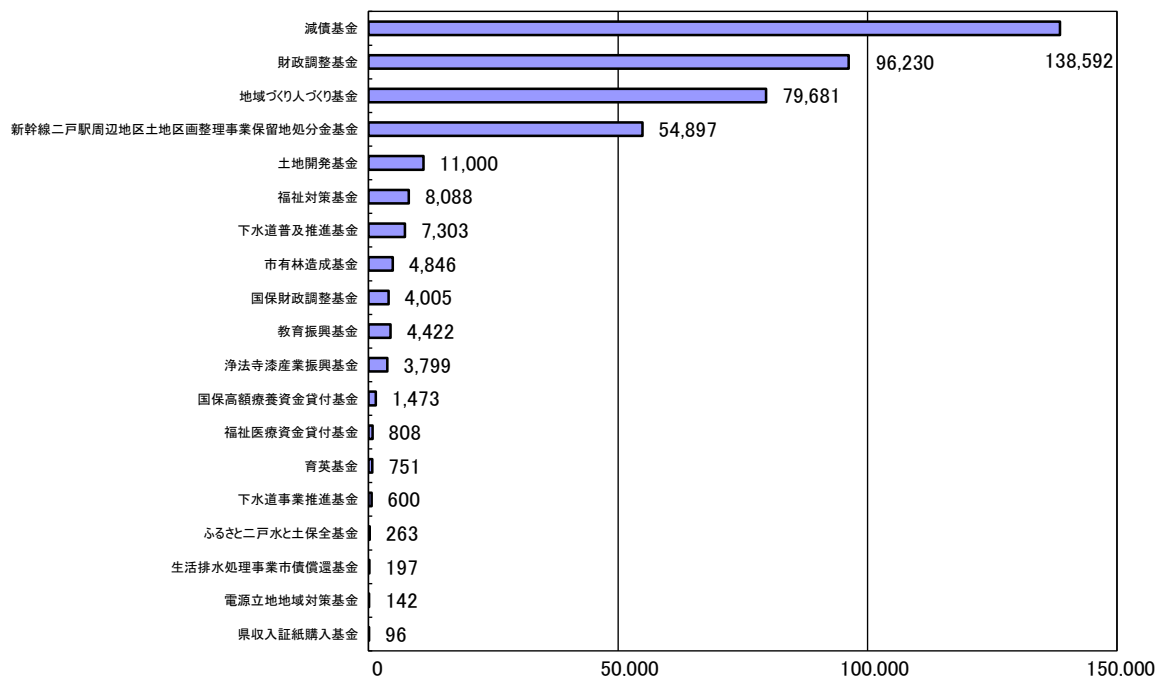
区 分	総 額	備 考
出 資 金	1億1,555万円	

### 4 基金の状況

基金の平成28年9月末の総額は41億7,192万円となっています。各基金の現在高をグラフに表すと次のようになります。

図4 基金の状況

(単位：万円)



### 第3 市債の状況

平成29年9月末の市債の現在高は、全会計で281億1,853万円で会計別の状況は次のとおりです。

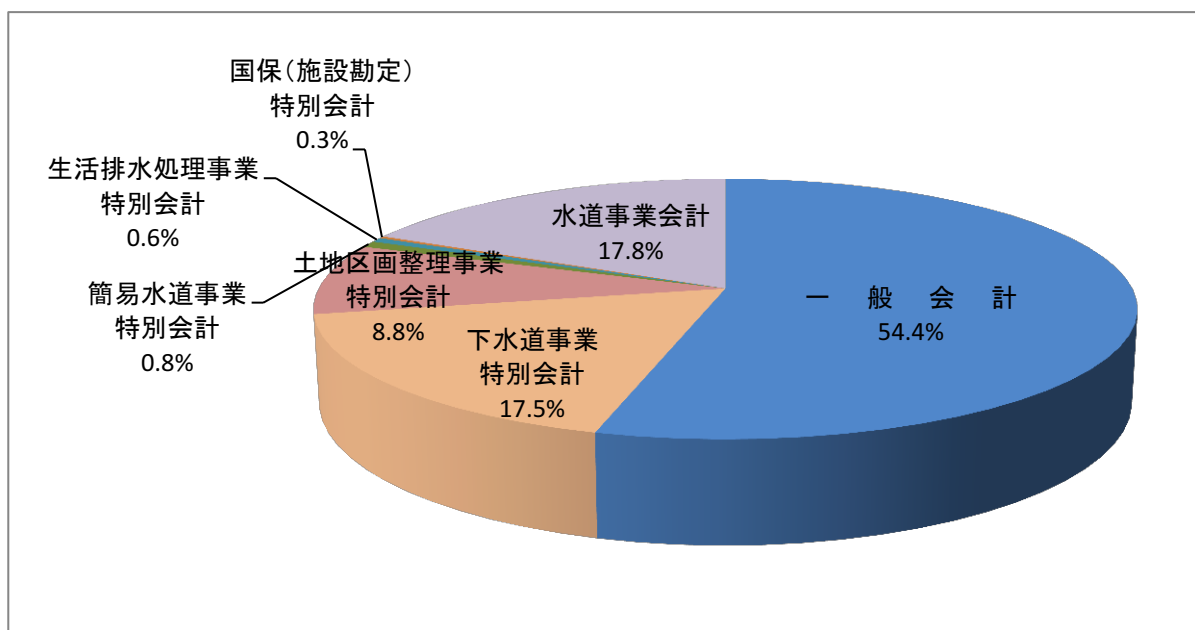
また、人口(平成28年9月末住民登録人口27,611人)1人当たりの残高は次のとおりです。

会 計 区 分	9月末現在高	人口1人あたり残高
一 般 会 計	152億9,069万円	55万4千円
下 水 道 事 業 特 別 会 計	49億1,480万円	17万8千円
土 地 区 画 整 理 事 業 特 別 会 計	24億6,783万円	8万9千円
簡 易 水 道 事 業 特 別 会 計	2億1,849万円	8千円
生 活 排 水 処 理 事 業 特 別 会 計	1億5,531万円	6千円
国 保 ( 施 設 勘 定 ) 特 別 会 計	7,111万円	3千円
水 道 事 業 会 計	50億31万円	18万1千円
合 計	281億1,853万円	101万8千円

※ 金額は各会計毎に端数整理しているため、合計は一致しない場合があります。

各市債の平成29年9月末の現在高の構成比を円グラフに表すと次のようになります。

図5 市債の構成比



### 第4 一時借入金の状況

一時借入金は、一会計年度内において歳計現金が不足した場合に、その不足を補うために借り入れる資金です。

各月末現在高は次のとおりです。

(単位：万円)

月 別	月末現在高
4 月	0
5 月	0
6 月	0
7 月	0
8 月	0
9 月	0