

財政状況の公表

(平成29年3月31日現在)

平成29年5月1日

岩手県二戸市



第1 歳入歳出予算の執行状況

1 一般会計の歳入状況

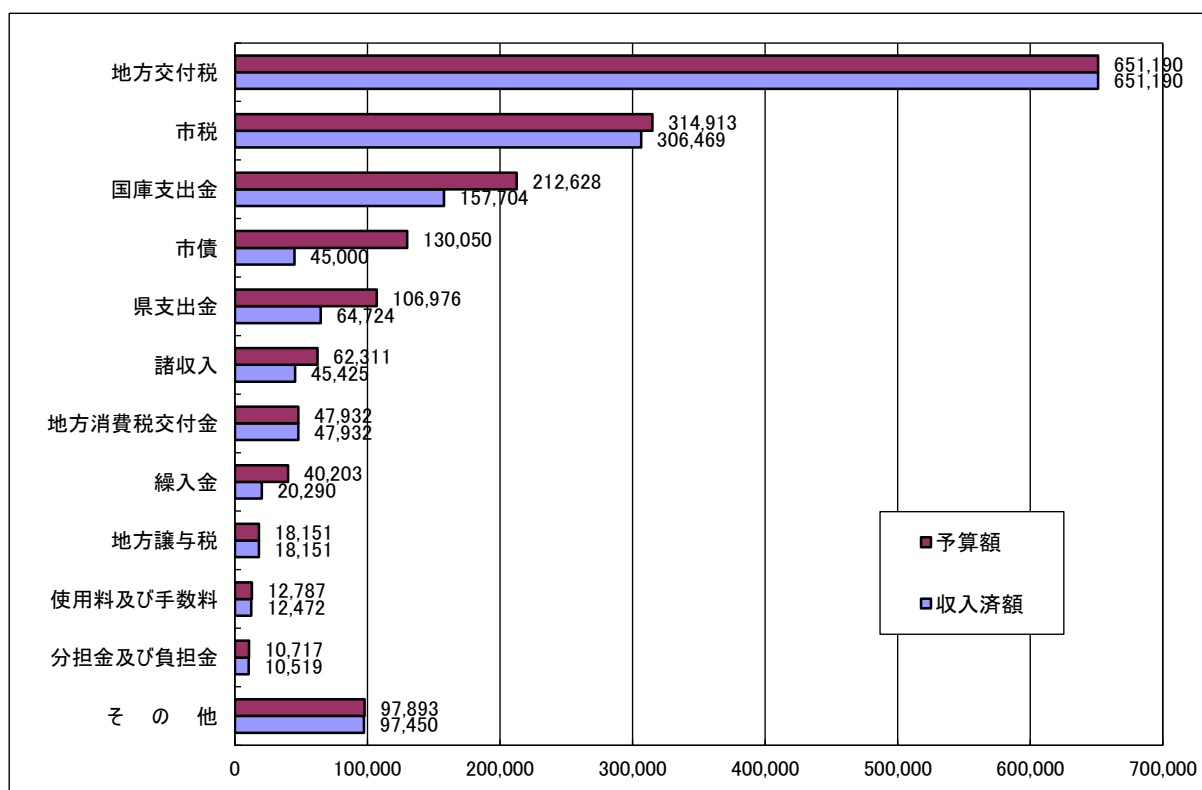
平成28年度の予算額は、当初156億4,000万円でしたが、その後の補正により14億1,749万円増え170億5,749万円となっています。3月末の収入済額は147億7,327万円で、収入率は86.6%となっています。収入区分ごとの内訳は、次のとおりです。

区 分	予算額	収入済額	収入率
地方交付税	65億1,190万円	65億1,190万円	100.0%
市 税	31億4,913万円	30億6,469万円	97.3%
国庫支出金	21億2,628万円	15億7,704万円	74.2%
市 債	13億50万円	4億5,000万円	34.6%
県 支 出 金	10億6,976万円	6億4,724万円	60.5%
諸 収 入	6億2,311万円	4億5,425万円	72.9%
地方消費税交付金	4億7,932万円	4億7,932万円	100.0%
繰 入 金	4億203万円	2億290万円	50.5%
地方譲与税	1億8,151万円	1億8,151万円	100.0%
使用料及び手数料	1億2,787万円	1億2,472万円	97.5%
分担金及び負担金	1億717万円	1億519万円	98.2%
そ の 他	9億7,893万円	9億7,450万円	99.5%
合 計	170億5,749万円	147億7,327万円	86.6%

※ 金額は各区分毎に端数整理しているため、合計は一致しない場合があります。

これを、グラフでみると次のとおりです。

図1 一般会計の歳入状況（上段：予算額、下段：収入済額）（単位：万円）



2 一般会計の歳出状況

歳出予算額は、歳入予算額と同額の170億5,749万円です。

3月末の支出済額は132億5,208万円、執行率は77.7%となっています。目的別の歳出の予算額と支出済額は、次のとおりです。

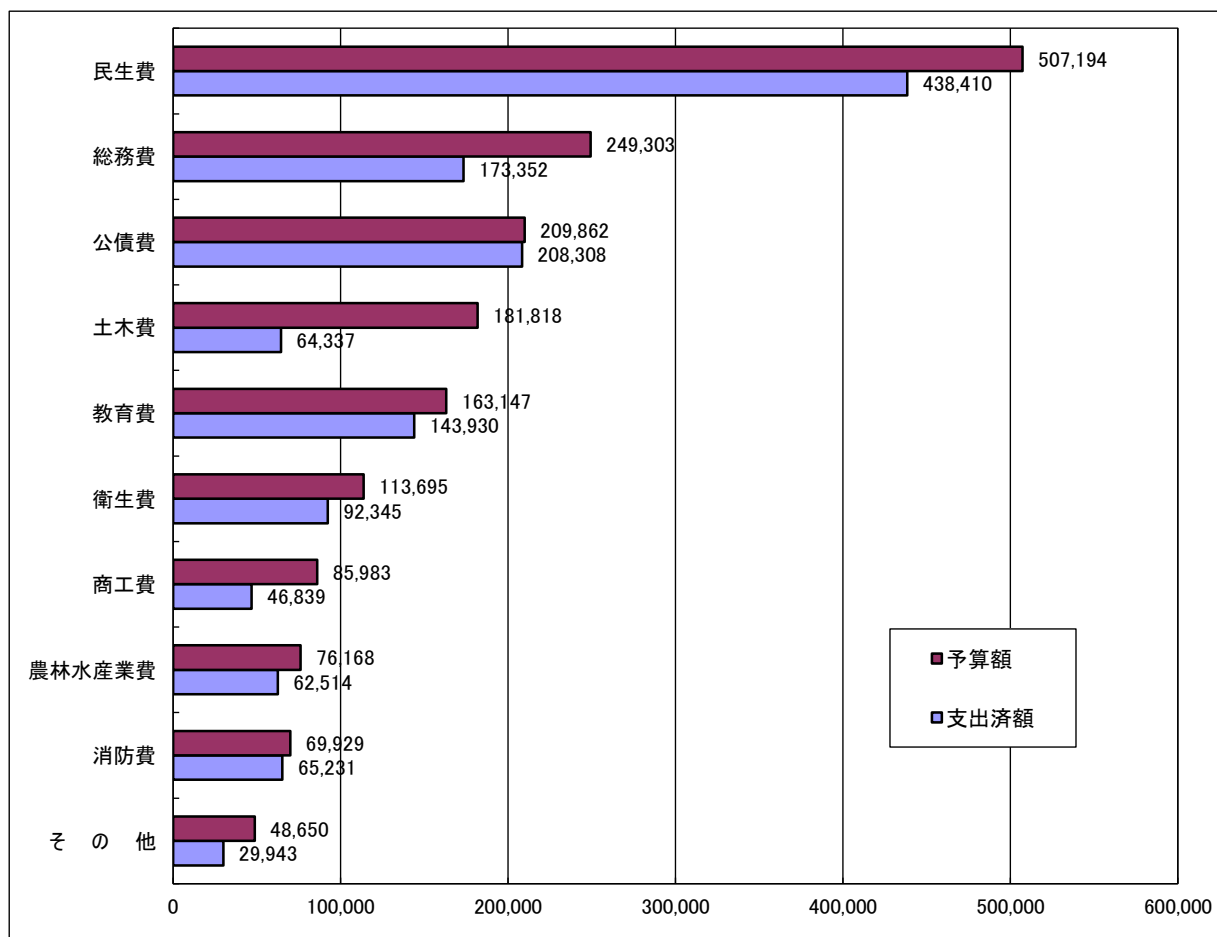
区 分	予算額	支出済額	執行率
民 生 費	50億7,194万円	43億8,410万円	86.4%
総 務 費	24億9,303万円	17億3,352万円	69.5%
公 債 費	20億9,862万円	20億8,308万円	99.3%
土 木 費	18億1,818万円	6億4,337万円	35.4%
教 育 費	16億3,147万円	14億3,930万円	88.2%
衛 生 費	11億3,695万円	9億2,345万円	81.2%
商 工 費	8億5,983万円	4億6,839万円	54.5%
農 林 水 産 業 費	7億6,168万円	6億2,514万円	82.1%
消 防 費	6億9,929万円	6億5,231万円	93.3%
そ の 他	4億8,650万円	2億9,943万円	61.5%
合 計	170億5,749万円	132億5,208万円	77.7%

※ 金額は各区分毎に端数整理しているため、合計が一致しない場合があります。

これを、グラフでみると次のとおりです。

図2 一般会計の目的別歳出状況（上段：予算額、下段：支出済額）

（単位：万円）



3 特別会計の状況

平成28年度特別会計予算は、総額で68億3,084万円となっています。3月末の歳入の収入済額は46億3,908万円です。収入率は67.9%、歳出の支出済額は58億4,098万円です。85.5%となっています。

それぞれの特別会計ごとの収入と支出の状況は次のとおりです。

区 分	予算額	歳入収入済額	収入率	歳出支出済額	執行率
国民健康保険(事業勘定)	42億470万円	35億3,330万円	84.0%	37億2,271万円	88.5%
土地区画整理事業	10億5,104万円	2億9,815万円	28.4%	9億1,412万円	87.0%
下水道事業	8億5,957万円	2億9,970万円	34.9%	5億7,155万円	66.5%
後期高齢者医療	2億8,821万円	2億8,162万円	97.7%	2億5,803万円	89.5%
国民健康保険(施設勘定)	2億6,690万円	1億6,024万円	60.0%	2億2,770万円	85.3%
簡易水道事業	9,720万円	3,962万円	40.8%	9,538万円	98.1%
生活排水処理事業	6,059万円	2,515万円	41.5%	5,147万円	85.0%
介護サービス事業	264万円	130万円	49.3%	1万円	0.5%
合 計	68億3,084万円	46億3,908万円	67.9%	58億4,098万円	85.5%

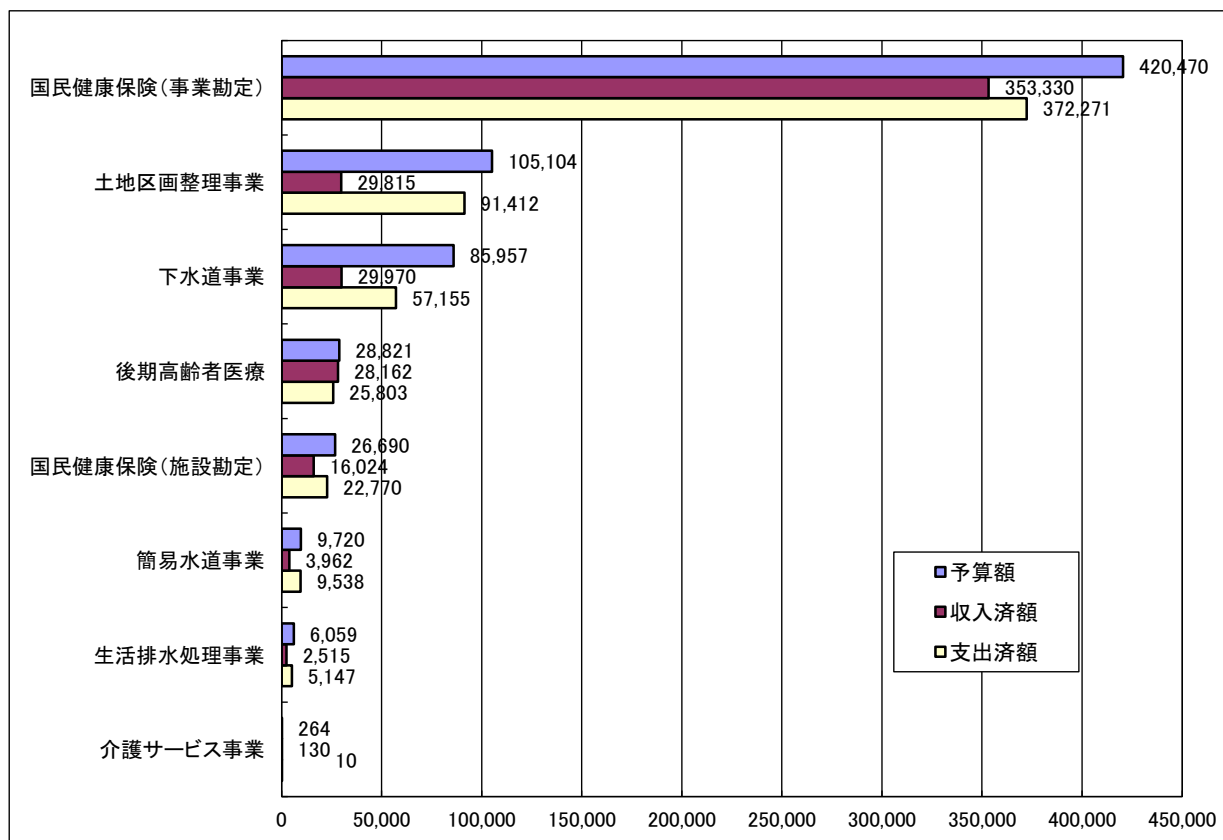
※ 金額は各会計毎に端数整理しているため、合計は一致しない場合があります。

これを、グラフに表すと次のようになります。

図3 特別会計の状況

(上段：予算額、中段：収入済額、下段：支出済額)

(単位：万円)



第2 財産の状況

1 市有財産

市有財産の平成29年3月末の現在高は次のとおりです。

区 分		土地(m ²)	建物(m ²)	備 考	
行政財産	本 庁 舎	13,275	4,632		
	その他の 行政機関	消 防 施 設	14,536	3,883	
		そ の 他 の 施 設	36,215	8,469	
	公 共 用 財 産	学 校	195,661	55,157	
		公 営 住 宅	73,297	22,763	
		公 園	258,001	790	
		そ の 他 の 施 設	2,296,266	90,099	
計	2,887,251	185,793			
普通財産	山 林	1,801,002			
	宅 地	141,427			
	雑 種 地	10,808			
	建 物		14,773		
	計	1,953,237	14,773		
合 計	4,840,488	200,566			

2 有価証券（平成29年3月末現在高）

区 分	総 額	備 考
株 券	1億1,121万円	

3 出資による権利（平成29年3月末現在高）

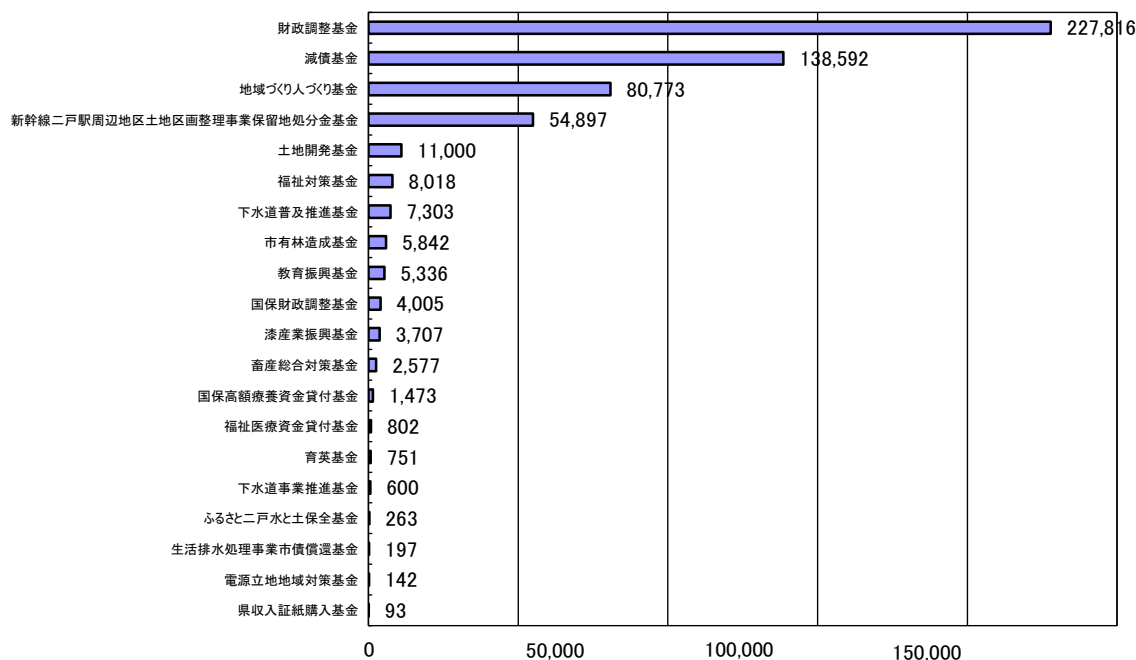
区 分	総 額	備 考
出 資 金	1億1,562万円	

4 基金の状況

基金の平成29年3月末の総額は55億4,187万円となっています。各基金の現在高をグラフに表すと次のようになります。

図4 基金の状況

(単位：万円)



第3 市債の状況

平成29年3月末の市債の現在高は、全会計で286億9,717万円で会計別の状況は次のとおりです。

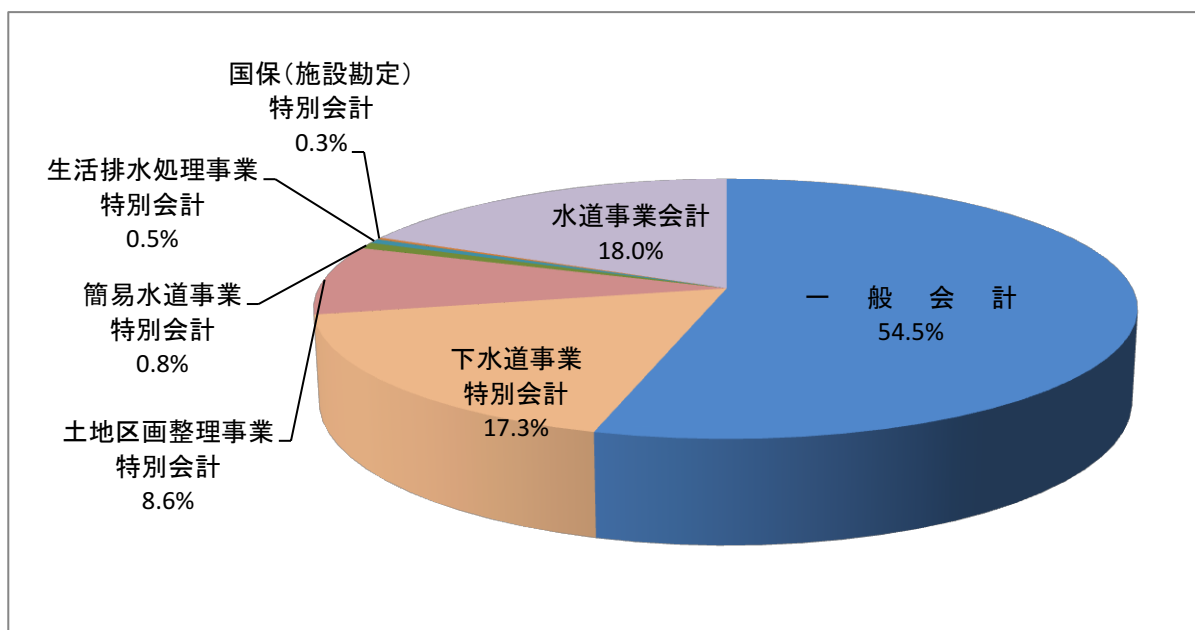
また、人口(平成29年3月末住民登録人口27,704人)1人当たりの残高は次のとおりです。

会 計 区 分	3月末現在高	人口1人あたり残高
一 般 会 計	156億2,610万円	56万4千円
下 水 道 事 業 特 別 会 計	49億7,394万円	18万0千円
土 地 区 画 整 理 事 業 特 別 会 計	24億7,815万円	8万9千円
簡 易 水 道 事 業 特 別 会 計	2億2,799万円	8千円
生 活 排 水 処 理 事 業 特 別 会 計	1億5,326万円	6千円
国 保 (施 設 勘 定) 特 別 会 計	7,405万円	3千円
水 道 事 業 会 計	51億6,368万円	18万6千円
合 計	286億9,717万円	103万6千円

※ 金額は各会計毎に端数整理しているため、合計は一致しない場合があります。

各市債の平成29年3月末の現在高の構成比を円グラフに表すと次のようになります。

図5 市債の構成比



第4 一時借入金の状況

一時借入金は、一会計年度内において歳計現金が不足した場合に、その不足を補うために借り入れる資金です。

各月末現在高は次のとおりです。

(単位：万円)

月 別	月末現在高
4 月	0
5 月	0
6 月	0
7 月	0
8 月	0
9 月	0