

財政状況の公表

(平成28年9月30日現在)

平成28年11月1日

岩手県二戸市



この財政状況の公表は、市民の皆様に市の財政がどのように運営されているか、また、どのような状況にあるか広く知っていただくために年2回（5月、11月）公表しているものです。

平成28年9月末時点での予算、収入支出、市有財産、市債の状況など、財政に関することについてお知らせいたします。

市財政の状況について、なお一層のご理解をいただき、市政推進のためにご協力をお願いいたします。

目 次	
第1 歳入歳出予算の執行状況	1
1 一般会計の歳入状況	1
2 一般会計の歳出状況	2
3 特別会計の状況	3
第2 財産の状況	4
1 市有財産	4
2 有価証券	4
3 出資による権利	4
4 基金の状況	4
第3 市債の状況	5
第4 一時借入金の状況	5

第1 歳入歳出予算の執行状況

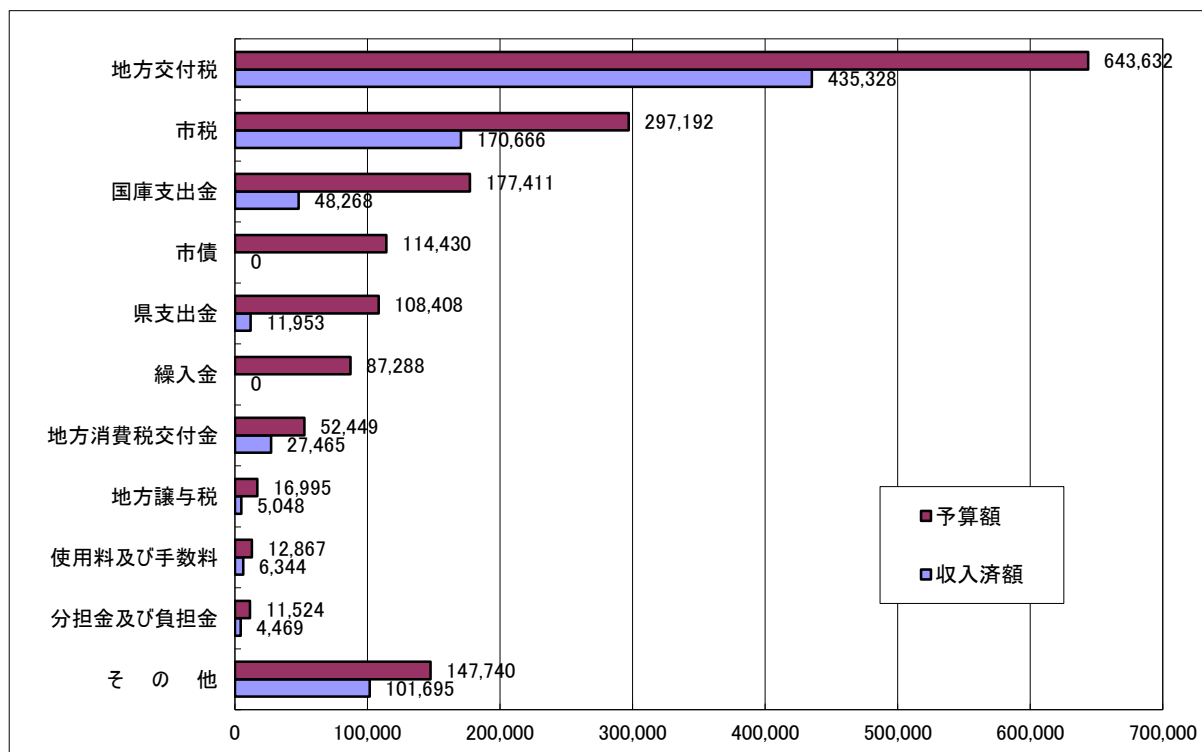
1 一般会計の歳入状況

平成28年度の予算額は、当初156億4,000万円でしたが、その後の補正により10億5,936万円増え166億9,936万円となっています。9月末の収入済額は81億1,236万円で、収入率は48.6%となっています。収入区分ごとの内訳は、次のとおりです。

区 分	予算額	収入済額	収入率
地方交付税	64億3,632万円	43億5,328万円	67.6%
市 税	29億7,192万円	17億666万円	57.4%
国庫支出金	17億7,411万円	4億8,268万円	27.2%
市 債	11億4,430万円	0円	0.0%
県 支 出 金	10億8,408万円	1億1,953万円	11.0%
繰 入 金	8億7,288万円	0円	0.0%
地方消費税交付金	5億2,449万円	2億7,465万円	52.4%
地方譲与税	1億6,995万円	5,048万円	29.7%
使用料及び手数料	1億2,867万円	6,344万円	49.3%
分担金及び負担金	1億1,524万円	4,469万円	38.8%
そ の 他	14億7,740万円	10億1,695万円	68.8%
合 計	166億9,936万円	81億1,236万円	48.6%

※ 金額は各区分毎に端数整理しているため、合計は一致しない場合があります。
これを、グラフでみると次のとおりです。

図1 一般会計の歳入状況（上段：予算額、下段：収入済額）（単位：万円）



2 一般会計の歳出状況

歳出予算額は、歳入予算額と同額の166億9,936万円です。

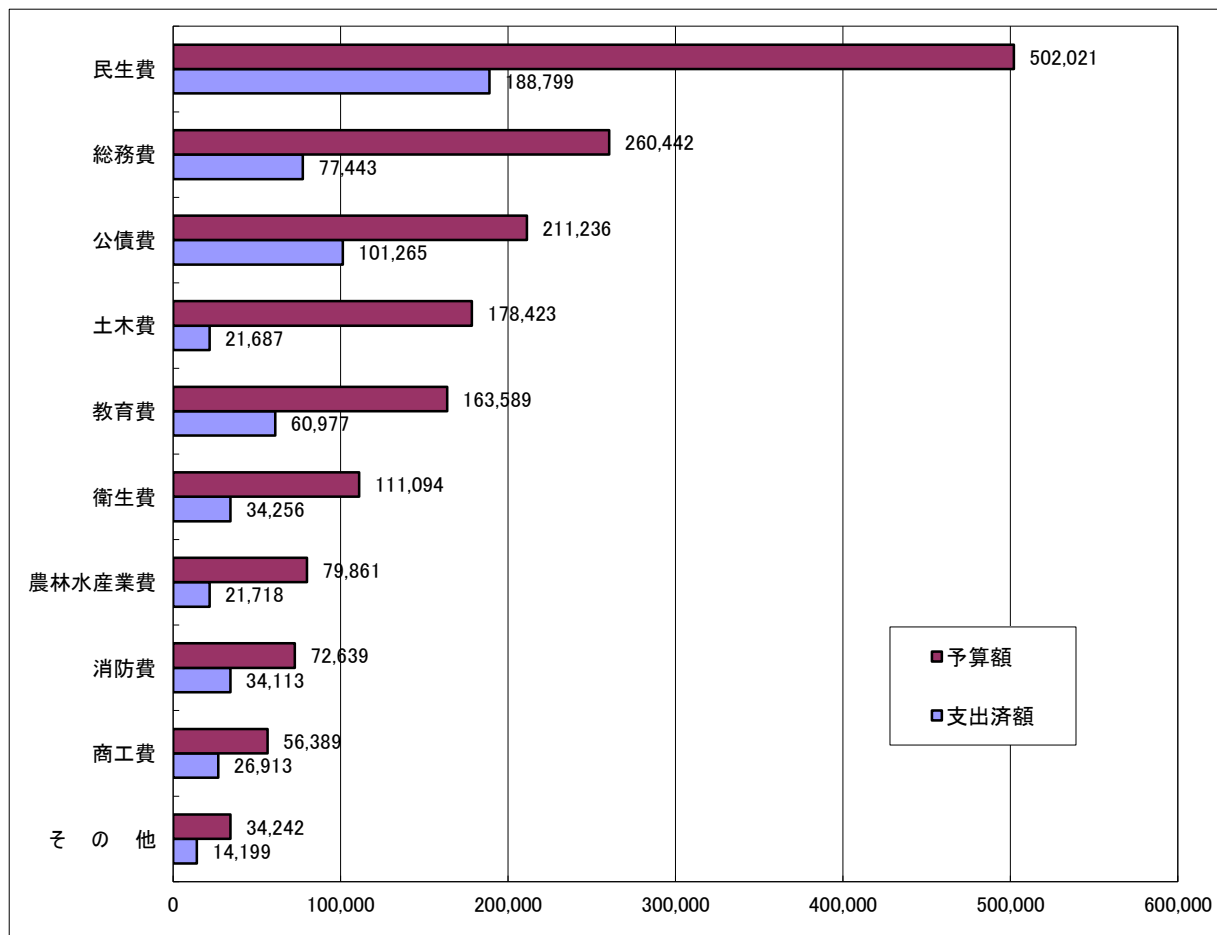
9月末の支出済額は58億1,371万円、執行率は34.8%となっています。目的別の歳出の予算額と支出済額は、次のとおりです。

区 分	予算額	支出済額	執行率
民 生 費	50億2,021万円	18億8,799万円	37.6%
総 務 費	26億442万円	7億7,443万円	29.7%
公 債 費	21億1,236万円	10億1,265万円	47.9%
土 木 費	17億8,423万円	2億1,687万円	12.2%
教 育 費	16億3,589万円	6億977万円	37.3%
衛 生 費	11億1,094万円	3億4,256万円	30.8%
農 林 水 産 業 費	7億9,861万円	2億1,718万円	27.2%
消 防 費	7億2,639万円	3億4,113万円	47.0%
商 工 費	5億6,389万円	2億6,913万円	47.7%
そ の 他	3億4,242万円	1億4,199万円	41.5%
合 計	166億9,936万円	58億1,371万円	34.8%

※ 金額は各区分毎に端数整理しているため、合計が一致しない場合があります。

これを、グラフでみると次のとおりです。

図2 一般会計の目的別歳出状況（上段：予算額、下段：支出済額）（単位：万円）



3 特別会計の状況

平成28年度特別会計予算は、総額で70億4,737万円となっています。9月末の歳入の収入済額は18億1,259万円で収入率は25.7%、歳出の支出済額は26億8,165万円です。

それぞれの特別会計ごとの収入と支出の状況は次のとおりです。

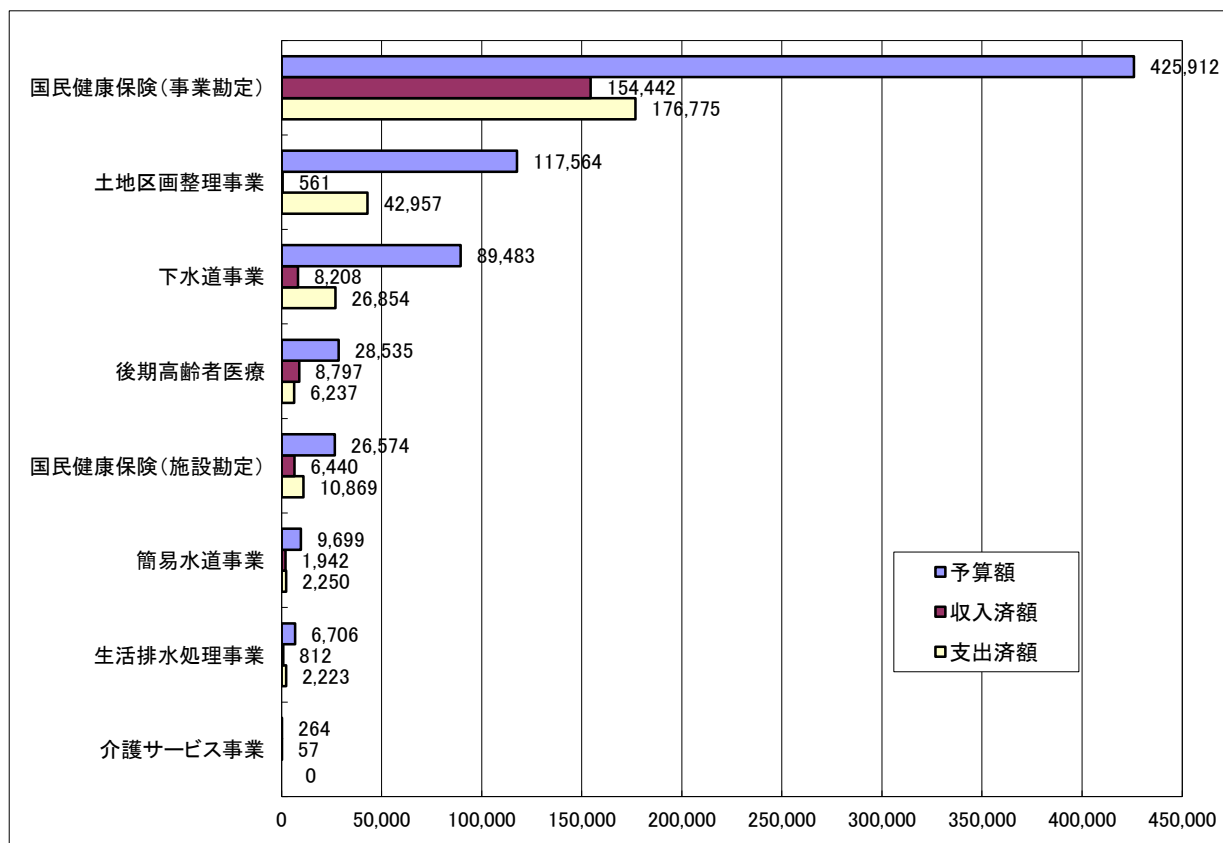
区 分	予算額	歳入収入済額	収入率	歳出支出済額	執行率
国民健康保険(事業勘定)	42億5,912万円	15億4,442万円	36.3%	17億6,775万円	41.5%
土地区画整理事業	11億7,564万円	561万円	0.5%	4億2,957万円	36.5%
下水道事業	8億9,483万円	8,208万円	9.2%	2億6,854万円	30.0%
後期高齢者医療	2億8,535万円	8,797万円	24.2%	6,237万円	40.9%
国民健康保険(施設勘定)	2億6,574万円	6,440万円	30.8%	1億869万円	21.9%
簡易水道事業	9,699万円	1,942万円	20.0%	2,250万円	23.2%
生活排水処理事業	6,706万円	812万円	12.1%	2,223万円	33.1%
介護サービス事業	264万円	57万円	21.5%	0万円	0.0%
合 計	70億4,737万円	18億1,259万円	25.7%	26億8,165万円	38.1%

※ 金額は各会計毎に端数整理しているため、合計は一致しない場合があります。

これを、グラフに表すと次のようになります。

図3 特別会計の状況

(上段：予算額、中段：収入済額、下段：支出済額) (単位：万円)



第2 財産の状況

1 市有財産

市有財産の平成28年9月末の現在高は次のとおりです。

区 分		土地(m ²)	建物(m ²)	備 考	
行政財産	本 庁 舎	13,275	4,632		
	その他の 行政機関	消 防 施 設	14,536	3,883	
		そ の 他 の 施 設	36,215	8,469	
	公 共 用 財 産	学 校	195,661	55,157	
		公 営 住 宅	73,297	22,763	
		公 園	258,001	790	
		そ の 他 の 施 設	2,296,266	90,099	
	計	2,887,251	185,793		
普通財産	山 林	1,801,002			
	宅 地	141,427			
	雑 種 地	10,808			
	建 物		14,773		
	計	1,953,237	14,773		
合 計		4,840,488	200,566		

2 有価証券（平成28年9月末現在高）

区 分	総 額	備 考
株 券	1億1,121万円	

3 出資による権利（平成28年9月末現在高）

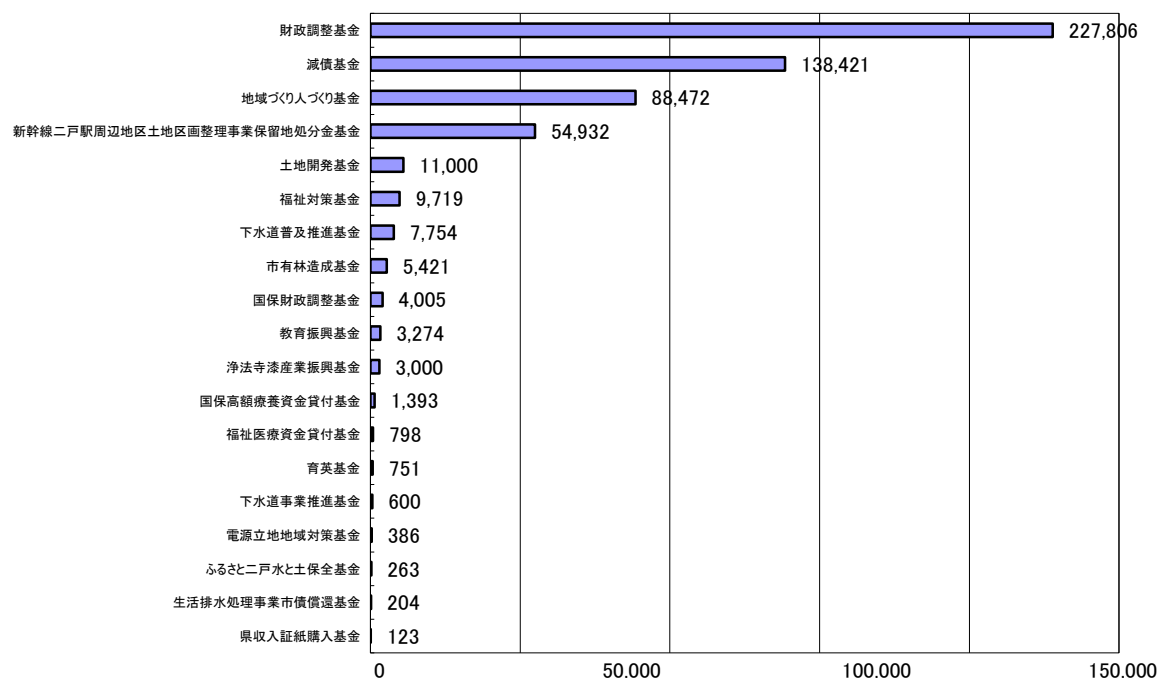
区 分	総 額	備 考
出 資 金	1億1,562万円	

4 基金の状況

基金の平成28年9月末の総額は55億8,322万円となっています。各基金の現在高をグラフに表すと次のようになります。

図4 基金の状況

(単位：万円)



第3 市債の状況

平成28年9月末の市債の現在高は、全会計で295億4,152万円で会計別の状況は次のとおりです。

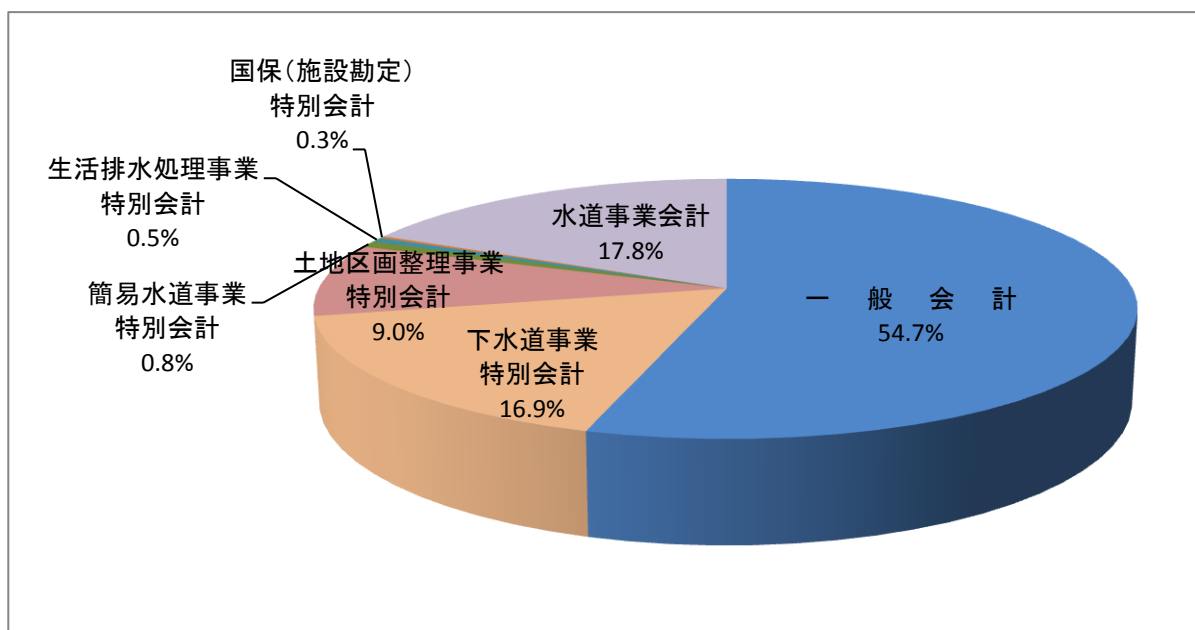
また、人口(平成28年9月末住民登録人口28,112人)1人当たりの残高は次のとおりです。

会 計 区 分	9月末現在高	人口1人あたり残高
一 般 会 計	161億6,834万円	57万5千円
下 水 道 事 業 特 別 会 計	49億8,730万円	17万7千円
土 地 区 画 整 理 事 業 特 別 会 計	26億6,014万円	9万5千円
簡 易 水 道 事 業 特 別 会 計	2億3,750万円	8千円
生 活 排 水 処 理 事 業 特 別 会 計	1億5,963万円	6千円
国 保 (施 設 勘 定) 特 別 会 計	7,555万円	3千円
水 道 事 業 会 計	52億5,306万円	18万7千円
合 計	295億4,152万円	105万1千円

※ 金額は各会計毎に端数整理しているため、合計は一致しない場合があります。

各市債の平成28年9月末の現在高の構成比を円グラフに表すと次のようになります。

図5 市債の構成比



第4 一時借入金の状況

一時借入金は、一会計年度内において歳計現金が不足した場合に、その不足を補うために借り入れる資金です。

各月末現在高は次のとおりです。

(単位：万円)

月 別	月末現在高
4 月	0
5 月	0
6 月	0
7 月	0
8 月	0
9 月	0