

財政状況の公表

(平成28年3月31日現在)

平成28年5月1日

岩手県二戸市



この財政状況の公表は、市民の皆様に市の財政がどのように運営されているか、また、どのような状況にあるか広く知っていただくために年2回（5月、11月）公表しているものです。

平成28年3月末時点での予算、収入支出、市有財産、市債の状況など、財政に関することについてお知らせいたします。

市財政の状況について、なお一層のご理解をいただき、市政推進のためにご協力をお願いいたします。

目 次	
第1 歳入歳出予算の執行状況	1
1 一般会計の歳入状況	1
2 一般会計の歳出状況	2
3 特別会計の状況	3
第2 財産の状況	4
1 市有財産	4
2 有価証券	4
3 出資による権利	4
4 基金の状況	4
第3 市債の状況	5
第4 一時借入金の状況	5

第1 歳入歳出予算の執行状況

1 一般会計の歳入状況

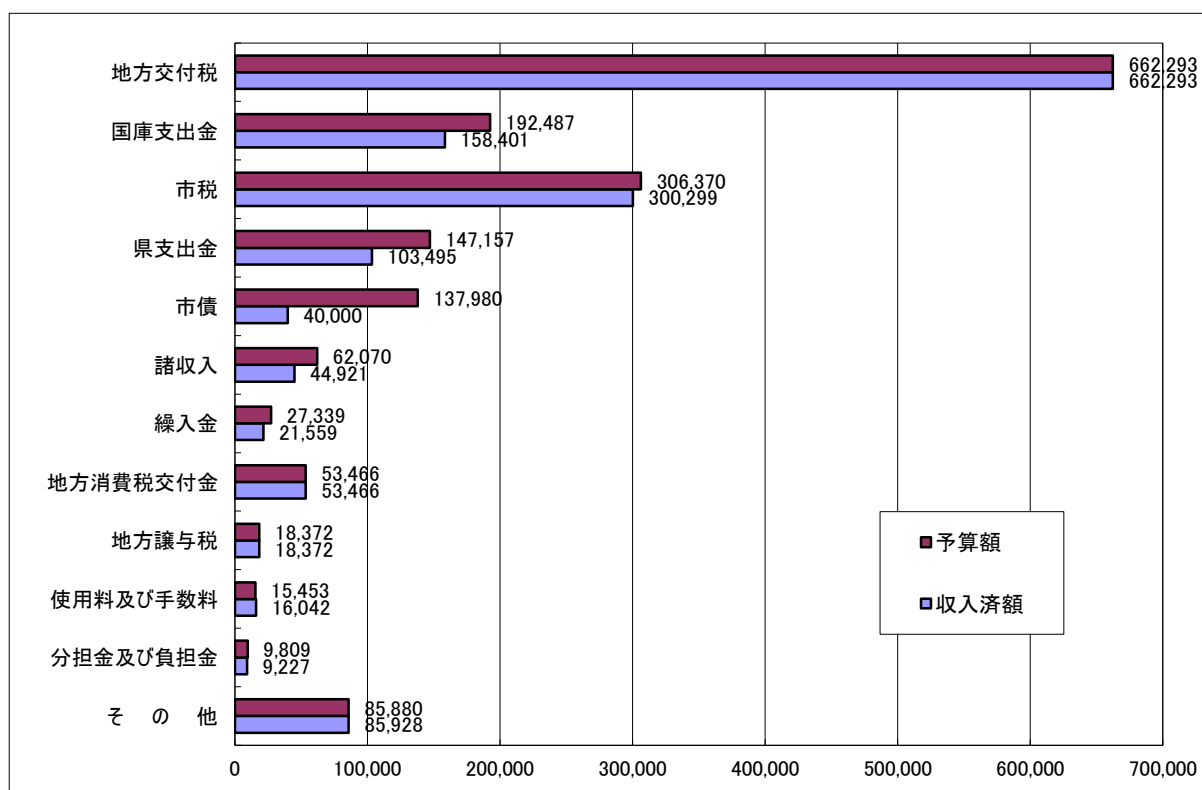
平成27年度の予算額は、当初159億3,000万円でしたが、その後の補正により12億5,675万円増え171億8,675万円となっています。3月末の収入済額は151億4,003万円です。収入率は88.1%となっています。収入区分ごとの内訳は、次のとおりです。

区 分	予算額	収入済額	収入率
地方交付税	66億2,293万円	66億2,293万円	100.0%
国庫支出金	19億2,487万円	15億8,401万円	82.3%
市 税	30億6,370万円	30億299万円	98.0%
県 支 出 金	14億7,157万円	10億3,495万円	70.3%
市 債	13億7,980万円	4億円	29.0%
繰 入 金	2億7,339万円	2億1,559万円	78.9%
諸 収 入	6億2,070万円	4億4,921万円	72.4%
地方消費税交付金	5億3,466万円	5億3,466万円	100.0%
地方譲与税	1億8,372万円	1億8,372万円	100.0%
使用料及び手数料	1億5,453万円	1億6,042万円	103.8%
分担金及び負担金	9,809万円	9,227万円	94.1%
そ の 他	8億5,880万円	8億5,928万円	100.1%
合 計	171億8,675万円	151億4,003万円	88.1%

※ 金額は各区分毎に端数整理しているため、合計は一致しない場合があります。

これを、グラフでみると次のとおりです。

図1 一般会計の歳入状況（上段：予算額、下段：収入済額）（単位：万円）



2 一般会計の歳出状況

歳出予算額は、歳入予算額と同額の171億8,675万円です。

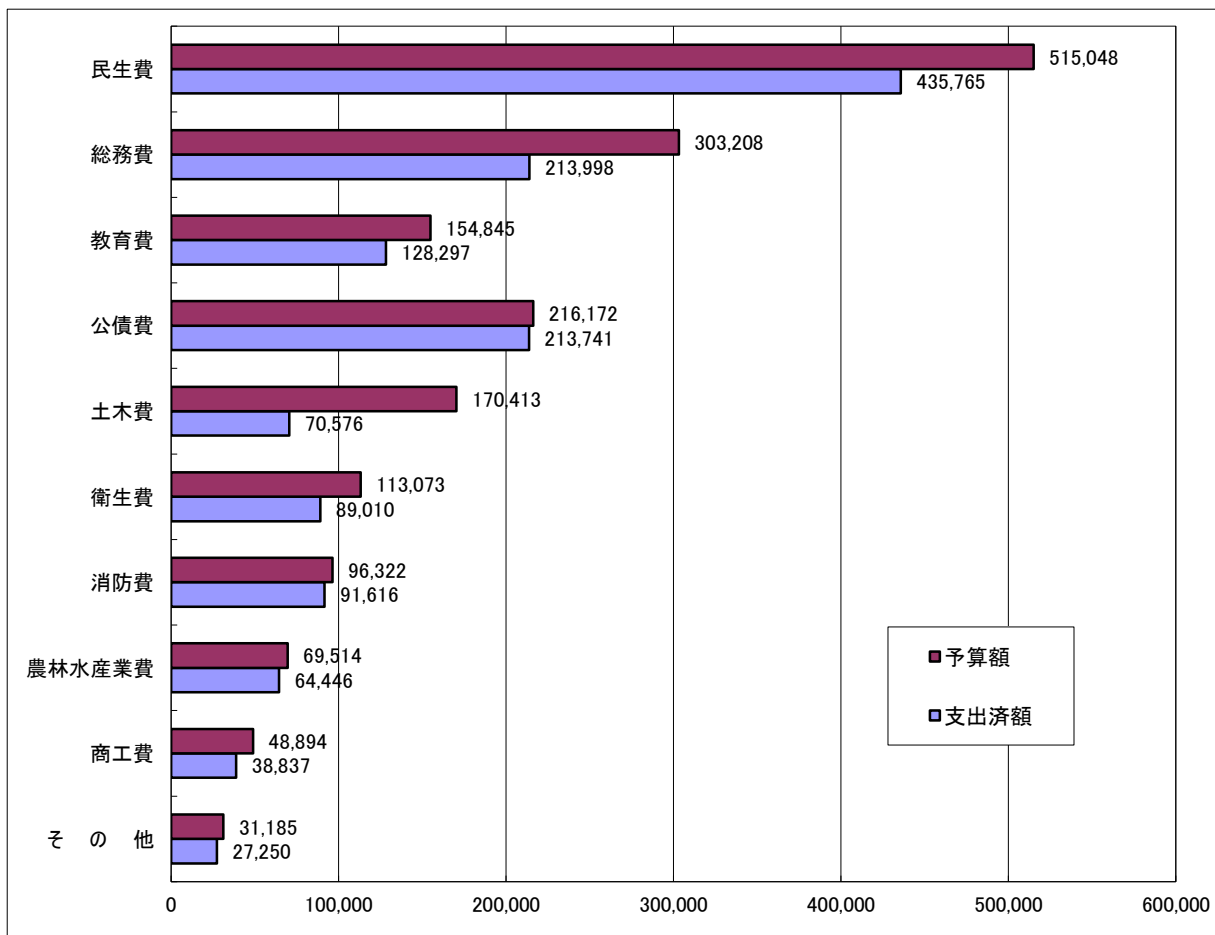
3月末の支出済額は137億3,535万円、執行率は79.9%となっています。目的別の歳出の予算額と支出済額は、次のとおりです。

区 分	予算額	支出済額	執行率
民 生 費	51億5,048万円	43億5,765万円	84.6%
総 務 費	30億3,208万円	21億3,998万円	70.6%
教 育 費	15億4,845万円	12億8,297万円	82.9%
公 債 費	21億6,172万円	21億3,741万円	98.9%
土 木 費	17億413万円	7億576万円	41.4%
衛 生 費	11億3,073万円	8億9,010万円	78.7%
消 防 費	9億6,322万円	9億1,616万円	95.1%
農 林 水 産 業 費	6億9,514万円	6億4,446万円	92.7%
商 工 費	4億8,894万円	3億8,837万円	79.4%
そ の 他	3億1,185万円	2億7,250万円	87.4%
合 計	171億8,675万円	137億3,535万円	79.9%

※ 金額は各区分毎に端数整理しているため、合計が一致しない場合があります。

これを、グラフでみると次のとおりです。

図2 一般会計の目的別歳出状況（上段：予算額、下段：支出済額）（単位：万円）



3 特別会計の状況

平成27年度特別会計予算は、総額で64億9,769万円となっています。3月末の歳入の収入済額は44億3,792万円で収入率は68.3%、歳出の支出済額は57億3,379万円で88.2%となっています。

それぞれの特別会計ごとの収入と支出の状況は次のとおりです。

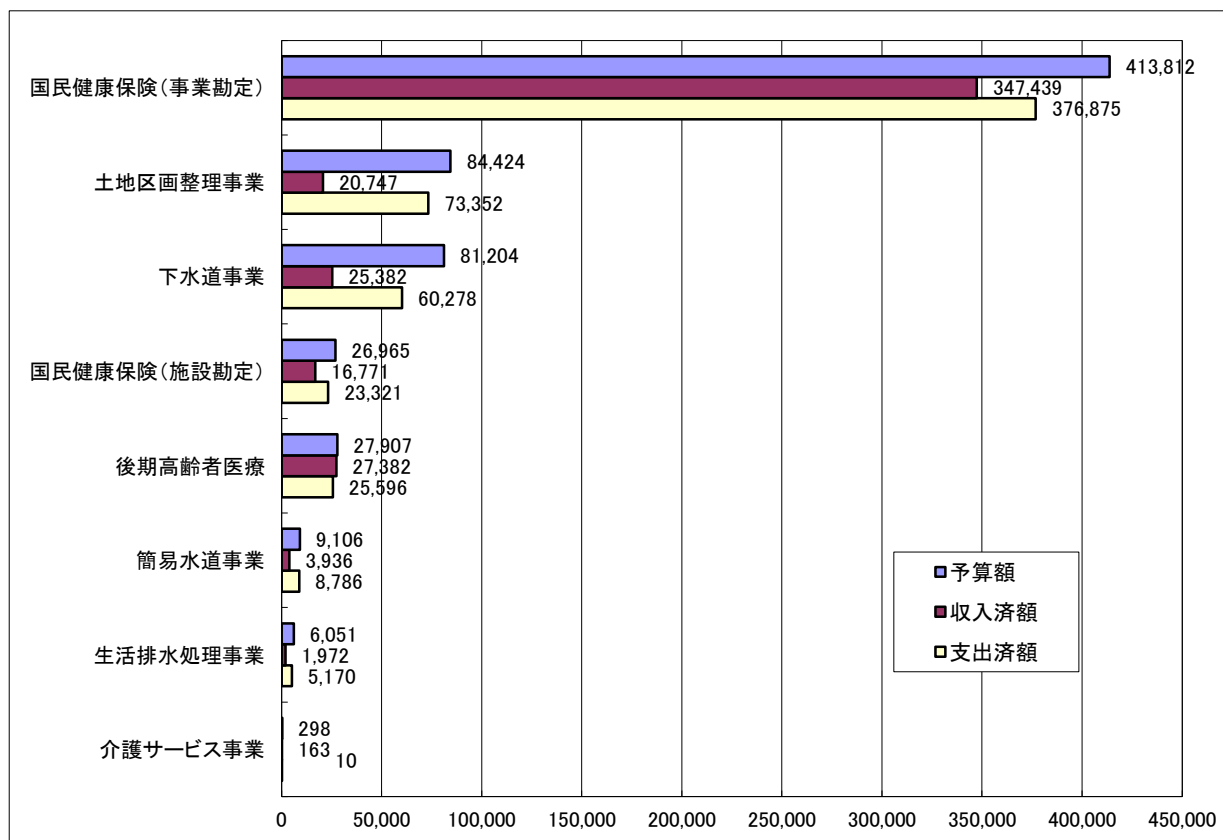
区 分	予算額	歳入収入済額	収入率	歳出支出済額	執行率
国民健康保険(事業勘定)	41億3,812万円	34億7,439万円	84.0%	37億6,875万円	91.1%
土地区画整理事業	8億4,424万円	2億747万円	24.6%	7億3,352万円	86.9%
下水道事業	8億1,204万円	2億5,382万円	31.3%	6億278万円	74.2%
国民健康保険(施設勘定)	2億6,965万円	1億6,771万円	62.2%	2億3,321万円	86.5%
後期高齢者医療	2億7,907万円	2億7,382万円	98.1%	2億5,596万円	91.7%
簡易水道事業	9,106万円	3,936万円	43.2%	8,786万円	96.5%
生活排水処理事業	6,051万円	1,972万円	32.6%	5,170万円	85.4%
介護サービス事業	298万円	163万円	54.7%	1万円	0.5%
合 計	64億9,769万円	44億3,792万円	68.3%	57億3,379万円	88.2%

※ 金額は各会計毎に端数整理しているため、合計は一致しない場合があります。

これを、グラフに表すと次のようになります。

図3 特別会計の状況

(上段：予算額、中段：収入済額、下段：支出済額) (単位：万円)



第2 財産の状況

1 市有財産

市有財産の平成28年3月末の現在高は次のとおりです。

区 分		土地(m ²)	建物(m ²)	備 考	
行政財産	本 庁 舎	13,275	4,632		
	その他の 行政機関	消 防 施 設	14,536	3,418	
		そ の 他 の 施 設	36,215	8,469	
	公 共 用 財 産	学 校	195,398	55,200	
		公 営 住 宅	73,297	23,651	
		公 園	249,126	790	
		そ の 他 の 施 設	2,296,266	89,909	
	計	2,878,113	186,069		
普通財産	山 林	1,801,002			
	宅 地	141,427			
	雑 種 地	14,381			
	建 物		15,340		
	計	1,956,810	15,340		
合 計		4,834,923	201,409		

2 有価証券（平成28年3月末現在高）

区 分	総 額	備 考
株 券	1億1,121万円	

3 出資による権利（平成28年3月末現在高）

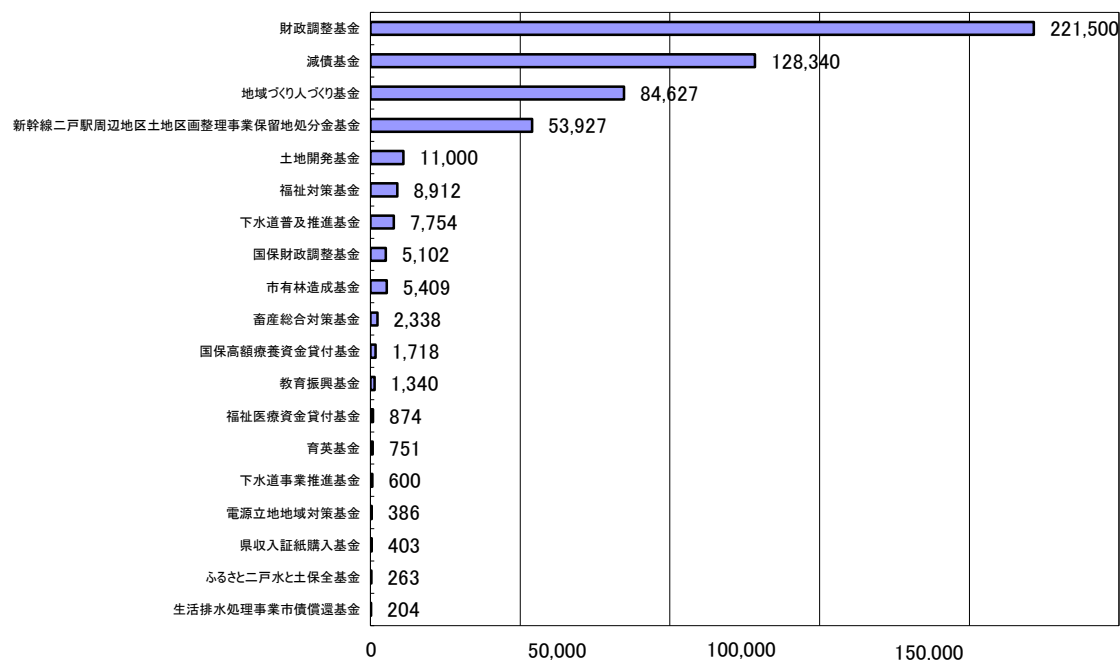
区 分	総 額	備 考
出 資 金	1億1,569万円	

4 基金の状況

基金の平成28年3月末の総額は53億5,448万円となっています。各基金の現在高をグラフに表すと次のようになります。

図4 基金の状況

(単位：万円)



第3 市債の状況

平成28年3月末の市債の現在高は、全会計で297億7,881万円で会計別の状況は次のとおりです。

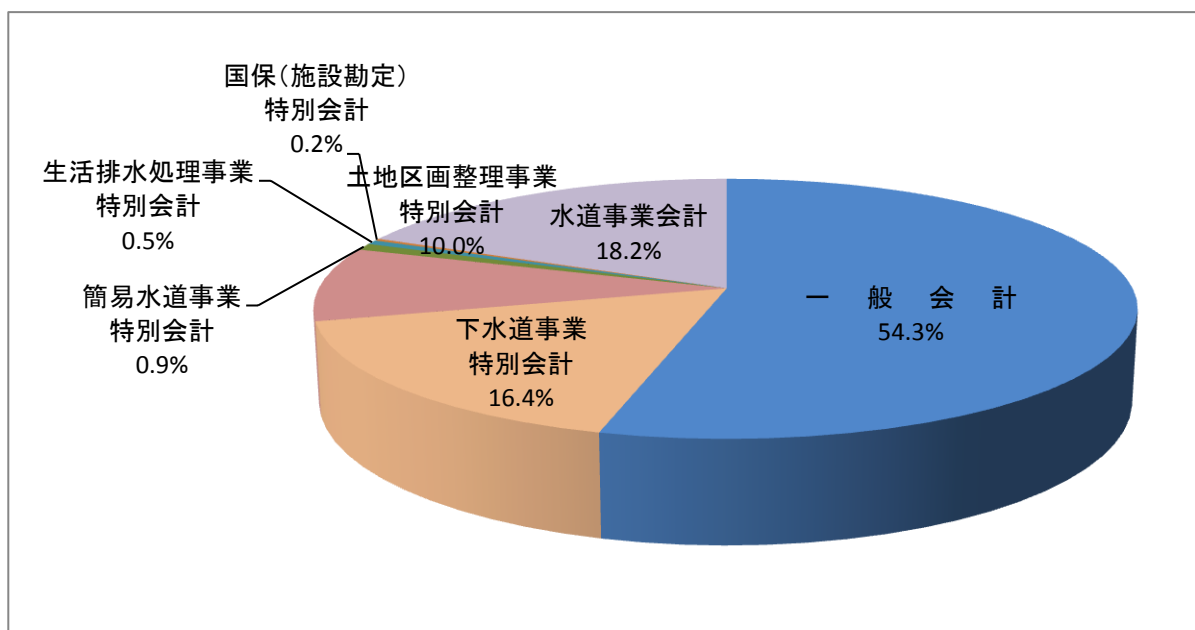
また、人口(平成28年3月末住民登録人口28,174人)1人当たりの残高は次のとおりです。

会計区分	3月末現在高	人口1人あたり残高
一般会計	161億6,115万円	57万4千円
下水道事業特別会計	49億7,349万円	17万7千円
土地区画整理事業特別会計	27億4,905万円	9万8千円
簡易水道事業特別会計	2億4,679万円	9千円
生活排水処理事業特別会計	1億5,906万円	6千円
国保(施設勘定)特別会計	7,705万円	3千円
水道事業会計	54億1,222万円	19万2千円
合計	297億7,881万円	105万7千円

※ 金額は各会計毎に端数整理しているため、合計は一致しない場合があります。

各市債の平成28年3月末の現在高の構成比を円グラフに表すと次のようになります。

図5 市債の構成比



第4 一時借入金の状況

一時借入金は、一会計年度内において歳計現金が不足した場合に、その不足を補うために借り入れる資金です。

各月末現在高は次のとおりです。

(単位：万円)

月別	月末現在高
4月	0
5月	0
6月	0
7月	0
8月	0
9月	0