

財政状況の公表

(平成27年9月30日現在)

平成27年11月1日

岩手県二戸市



この財政状況の公表は、市民の皆様に市の財政がどのように運営されているか、また、どのような状況にあるか広く知っていただくために年2回（5月、11月）公表しているものです。

平成27年9月末時点での予算、収入支出、市有財産、市債の状況など、財政に関することについてお知らせいたします。

市財政の状況について、なお一層のご理解をいただき、市政推進のためにご協力をお願いいたします。

目 次	
第1 歳入歳出予算の執行状況	— — — — — — 1
1 一般会計の歳入状況	— — — — — — 1
2 一般会計の歳出状況	— — — — — — 2
3 特別会計の状況	— — — — — — 3
第2 財産の状況	— — — — — — 4
1 市有財産	— — — — — — 4
2 有価証券	— — — — — — 4
3 出資による権利	— — — — — — 4
4 基金の状況	— — — — — — 4
第3 市債の状況	— — — — — — 5
第4 一時借入金の状況	— — — — — — 5

第1 歳入歳出予算の執行状況

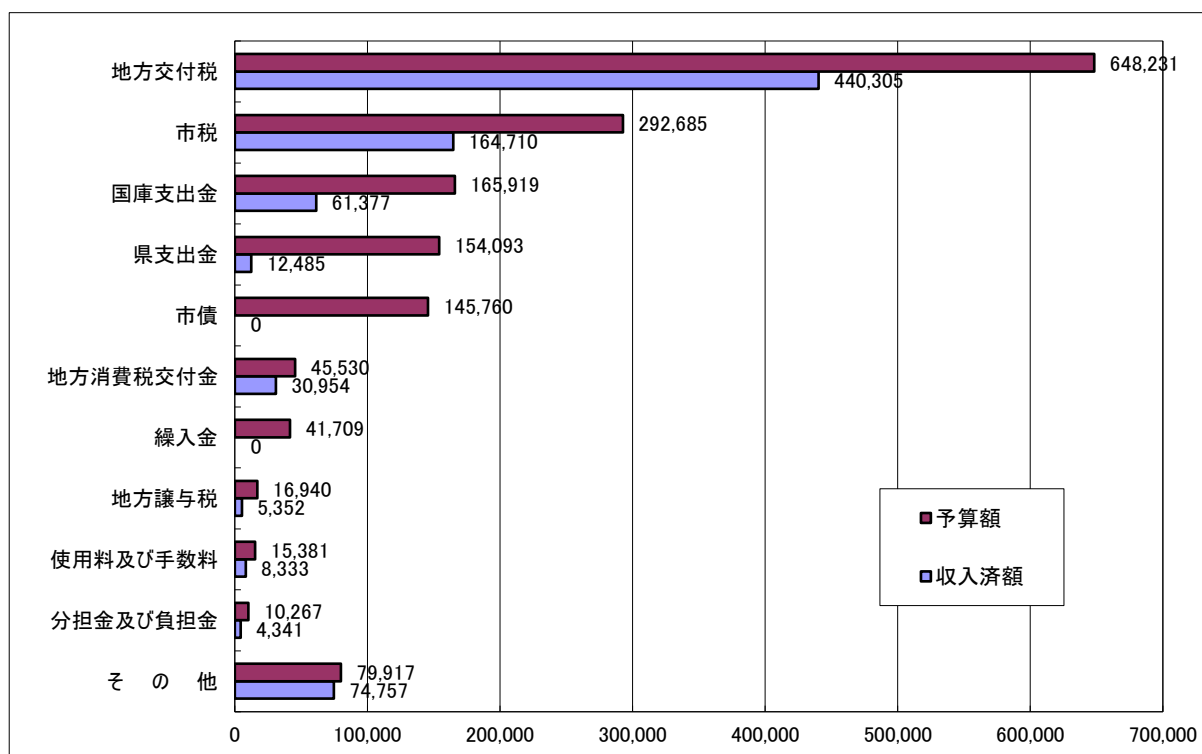
1 一般会計の歳入状況

平成27年度の予算額は、当初159億3,000万円でしたが、その後の補正により7億7,716万円増え167億716万円となっています。9月末の収入済額は81億5,165万円で、収入率は48.8%となっています。収入区分ごとの内訳は、次のとおりです。

区 分	予算額	収入済額	収入率
地方交付税	64億8,231万円	44億305万円	67.9%
市 税	29億2,685万円	16億4,710万円	56.3%
国庫支出金	16億5,919万円	6億1,377万円	37.0%
県 支 出 金	15億4,093万円	1億2,485万円	8.1%
市 債	14億5,760万円	0万円	.0%
地方消費税交付金	4億5,530万円	3億954万円	68.0%
繰 入 金	4億1,709万円	0万円	.0%
地方譲与税	1億6,940万円	5,352万円	31.6%
使用料及び手数料	1億5,381万円	8,333万円	54.2%
分担金及び負担金	1億267万円	4,341万円	42.3%
そ の 他	7億9,917万円	7億4,757万円	93.5%
合 計	167億716万円	81億5,165万円	48.8%

※ 金額は各区分毎に端数整理しているため、合計は一致しない場合があります。
これを、グラフでみると次のとおりです。

図1 一般会計の歳入状況（上段：予算額、下段：収入済額）（単位：万円）



2 一般会計の歳出状況

歳出予算額は、歳入予算額と同額の167億716万円です。

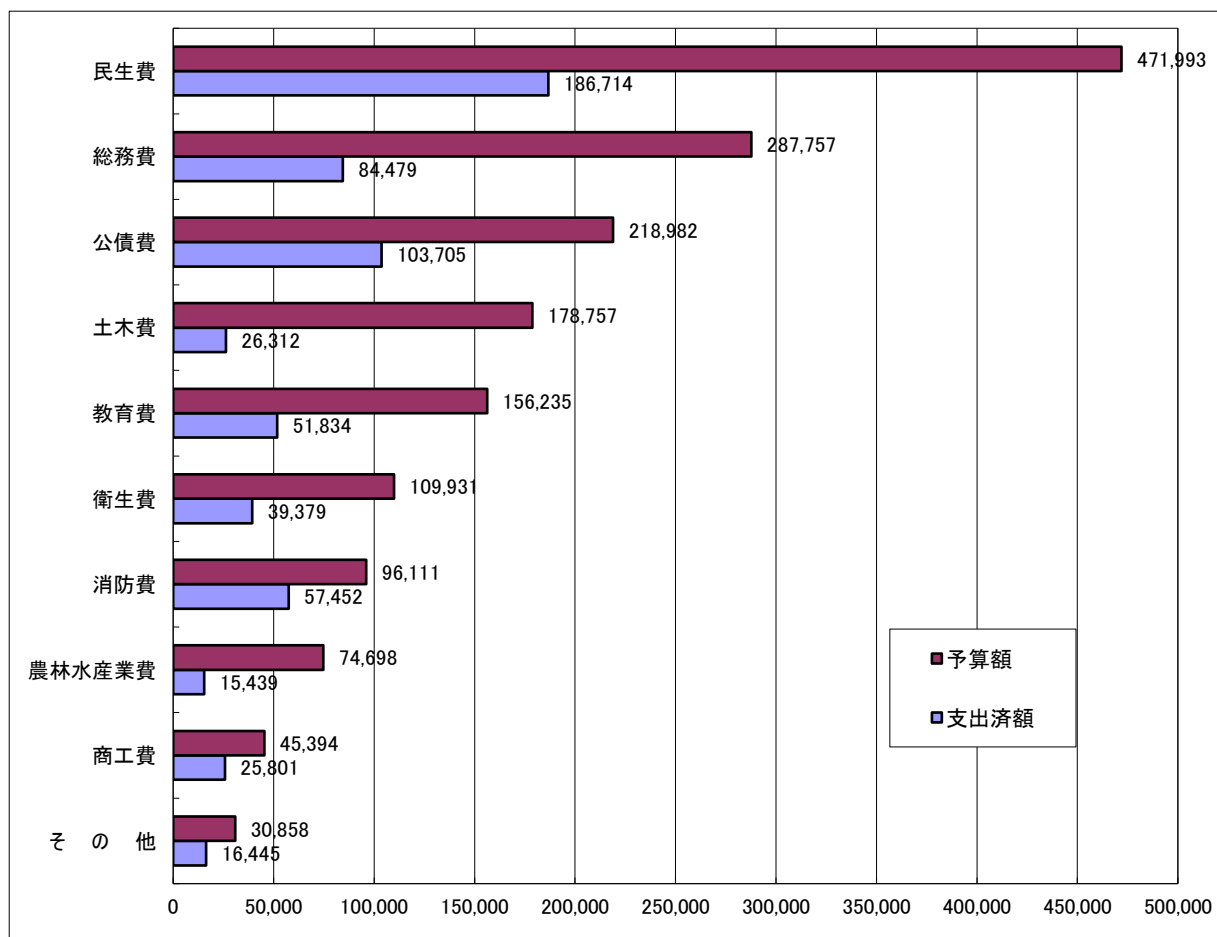
9月末の支出済額は60億7,558万円、執行率は36.4%となっています。目的別の歳出の予算額と支出済額は、次のとおりです。

区 分	予算額	支出済額	執行率
民 生 費	47億1,993万円	18億6,714万円	39.6%
総 務 費	28億7,757万円	8億4,479万円	29.4%
公 債 費	21億8,982万円	10億3,705万円	47.4%
土 木 費	17億8,757万円	2億6,312万円	14.7%
教 育 費	15億6,235万円	5億1,834万円	33.2%
衛 生 費	10億9,931万円	3億9,379万円	35.8%
消 防 費	9億6,111万円	5億7,452万円	59.8%
農 林 水 産 業 費	7億4,698万円	1億5,439万円	20.7%
商 工 費	4億5,394万円	2億5,801万円	56.8%
そ の 他	3億858万円	1億6,445万円	53.3%
合 計	167億716万円	60億7,558万円	36.4%

※ 金額は各区分毎に端数整理しているため、合計が一致しない場合があります。

これを、グラフでみると次のとおりです。

図2 一般会計の目的別歳出状況（上段：予算額、下段：支出済額）（単位：万円）



3 特別会計の状況

平成27年度特別会計予算は、総額で67億8,460万円となっています。9月末の歳入の収入済額は19億7,442万円です。収入率は29.1%、歳出の支出済額は26億4,875万円です。支出率は39.0%となっています。

それぞれの特別会計ごとの収入と支出の状況は次のとおりです。

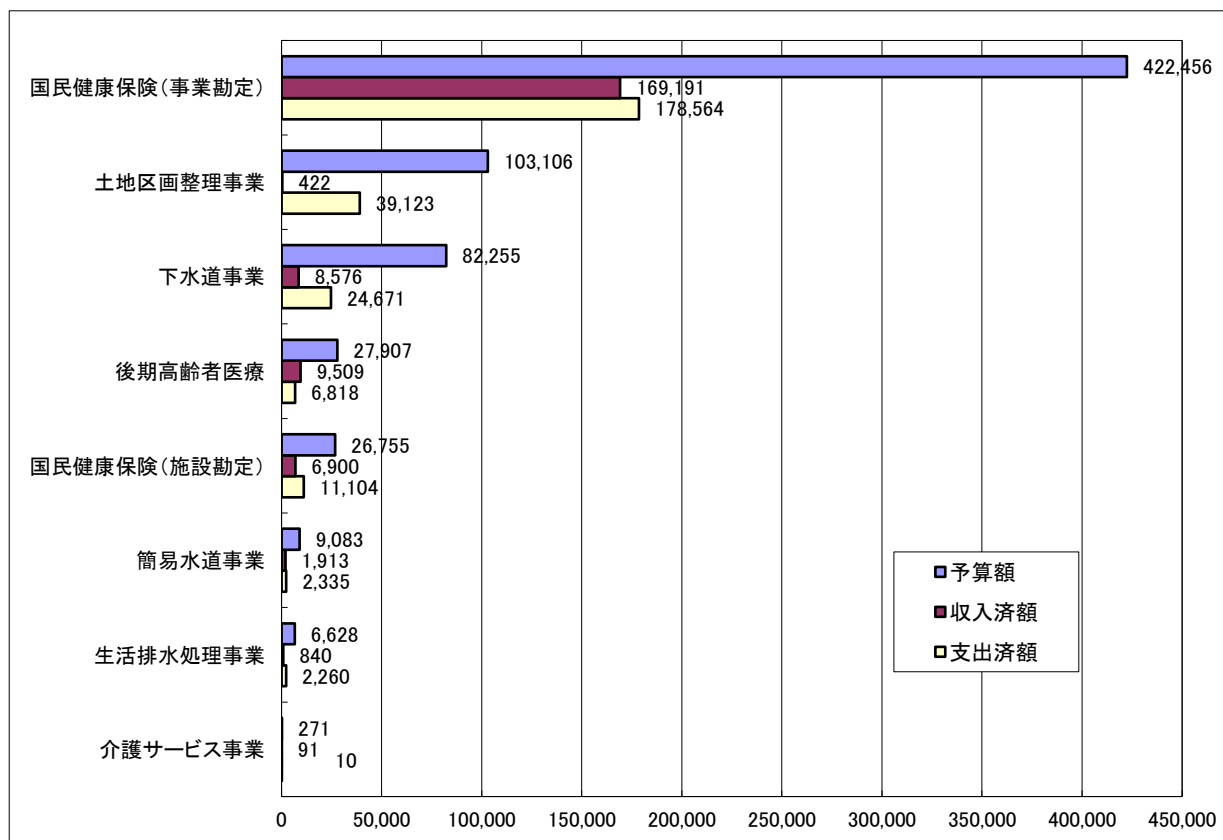
区 分	予算額	歳入収入済額	収入率	歳出支出済額	執行率
国民健康保険(事業勘定)	42億2,456万円	16億9,191万円	40.0%	17億8,564万円	42.3%
土地区画整理事業	10億3,106万円	422万円	.4%	3億9,123万円	37.9%
下水道事業	8億2,255万円	8,576万円	10.4%	2億4,671万円	30.0%
国民健康保険(施設勘定)	2億6,755万円	6,900万円	25.8%	1億1,104万円	41.5%
後期高齢者医療	2億7,907万円	9,509万円	34.1%	6,818万円	24.4%
簡易水道事業	9,083万円	1,913万円	21.1%	2,335万円	25.7%
生活排水処理事業	6,628万円	840万円	12.7%	2,260万円	34.1%
介護サービス事業	271万円	91万円	33.7%	1万円	0.3%
合 計	67億8,460万円	19億7,442万円	29.1%	26億4,875万円	39.0%

※ 金額は各会計毎に端数整理しているため、合計は一致しない場合があります。

これを、グラフに表すと次のようになります。

図3 特別会計の状況

(上段：予算額、中段：収入済額、下段：支出済額) (単位：万円)



第2 財産の状況

1 市有財産

市有財産の平成27年9月末の現在高は次のとおりです。

区 分		土地(m ²)	建物(m ²)	備 考	
行政財産	本 庁 舎	13,275	4,632		
	その他の 行政機関	消 防 施 設	14,536	3,418	
		そ の 他 の 施 設	36,215	8,469	
	公 共 用 財 産	学 校	195,080	62,490	
		公 営 住 宅	73,297	23,651	
		公 園	248,836	790	
		そ の 他 の 施 設	2,291,310	90,929	
計	2,872,549	194,379			
普通財産	山 林	1,801,002			
	宅 地	141,427			
	雑 種 地	14,381			
	建 物		17,234		
	計	1,956,810	17,234		
合 計	4,829,359	211,613			

2 有価証券（平成27年9月末現在高）

区 分	総 額	備 考
株 券	8,710万円	

3 出資による権利（平成27年9月末現在高）

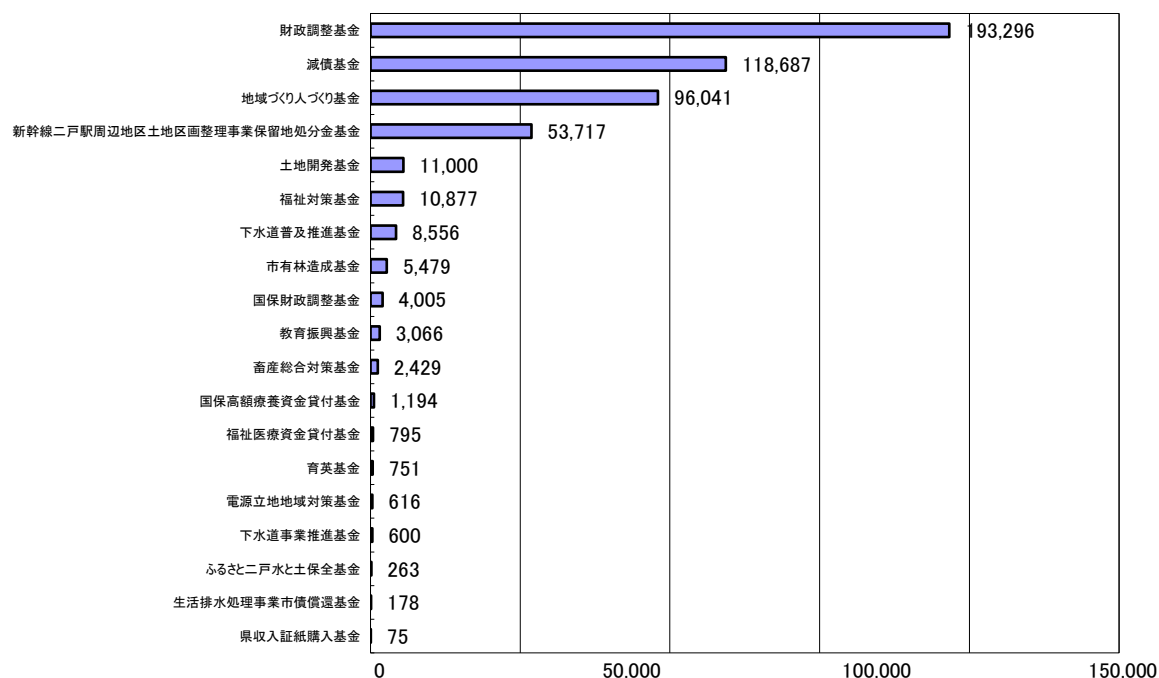
区 分	総 額	備 考
出 資 金	1億1,576万円	

4 基金の状況

基金の平成26年9月末の総額は54億8,367万円となっています。各基金の現在高をグラフに表すと次のようになります。

図4 基金の状況

(単位：万円)



第3 市債の状況

平成27年9月末の市債の現在高は、全会計で306億1,970万円で会計別の状況は次のとおりです。

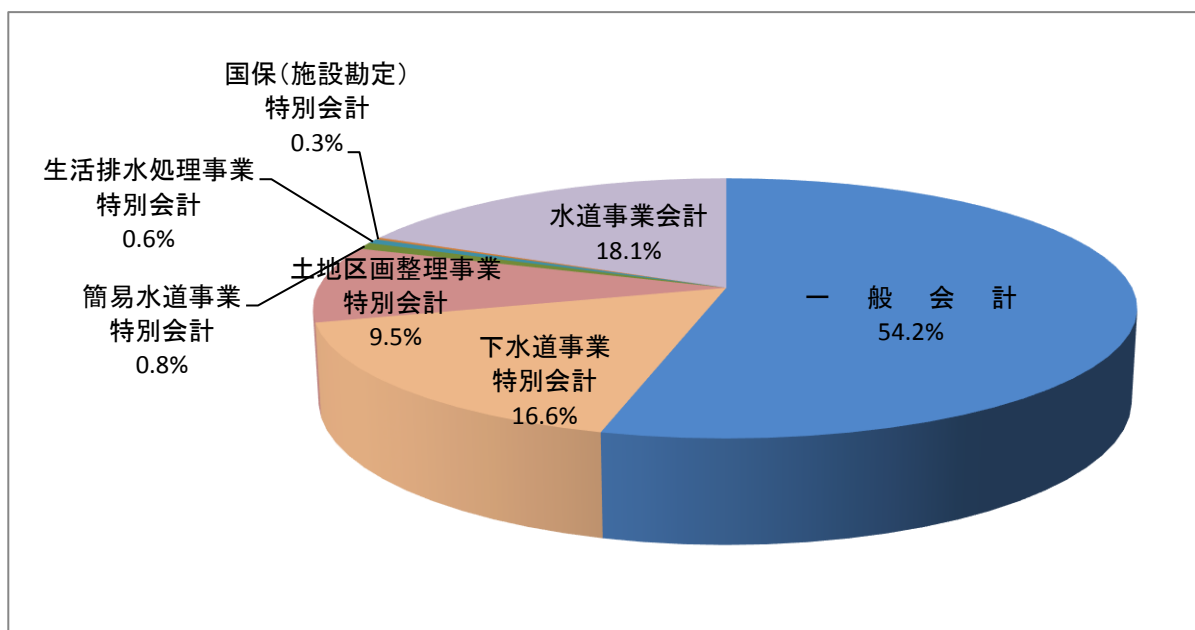
また、人口(平成27年9月末住民登録人口28,563人)1人当たりの残高は次のとおりです。

会 計 区 分	3月末現在高	人口1人あたり残高
一 般 会 計	165億9,505万円	58万1千円
下 水 道 事 業 特 別 会 計	50億7,370万円	17万8千円
土 地 区 画 整 理 事 業 特 別 会 計	29億881万円	10万2千円
簡 易 水 道 事 業 特 別 会 計	2億5,610万円	9千円
生 活 排 水 処 理 事 業 特 別 会 計	1億7,303万円	6千円
国 保 (施 設 勘 定) 特 別 会 計	7,962万円	3千円
水 道 事 業 会 計	55億3,339万円	194千円
合 計	306億1,970万円	107万2千円

※ 金額は各会計毎に端数整理しているため、合計は一致しない場合があります。

各市債の平成27年9月末の現在高の構成比を円グラフに表すと次のようになります。

図5 市債の構成比



第4 一時借入金の状況

一時借入金は、一会計年度内において歳計現金が不足した場合に、その不足を補うために借り入れる資金です。

各月末現在高は次のとおりです。

(単位：万円)

月 別	月末現在高
4 月	0
5 月	0
6 月	0
7 月	0
8 月	0
9 月	0