

# 財政状況の公表

(平成27年3月31日現在)

平成27年5月1日

岩手県二戸市



この財政状況の公表は、市民の皆様に市の財政がどのように運営されているか、また、どのような状況にあるか広く知っていただくために年2回（5月、11月）公表しているものです。

平成27年3月末時点での予算、収入支出、市有財産、市債の状況など、財政に関することについてお知らせいたします。

市財政の状況について、なお一層のご理解をいただき、市政推進のためにご協力をお願いいたします。

目		次	
第1	歳入歳出予算の執行状況	— — — — — —	1
1	一般会計の歳入状況	— — — — — —	1
2	一般会計の歳出状況	— — — — — —	2
3	特別会計の状況	— — — — — —	3
第2	財産の状況	— — — — — —	4
1	市有財産	— — — — — —	4
2	有価証券	— — — — — —	4
3	出資による権利	— — — — — —	4
4	基金の状況	— — — — — —	4
第3	市債の状況	— — — — — —	5
第4	一時借入金の状況	— — — — — —	5

# 第1 歳入歳出予算の執行状況

## 1 一般会計の歳入状況

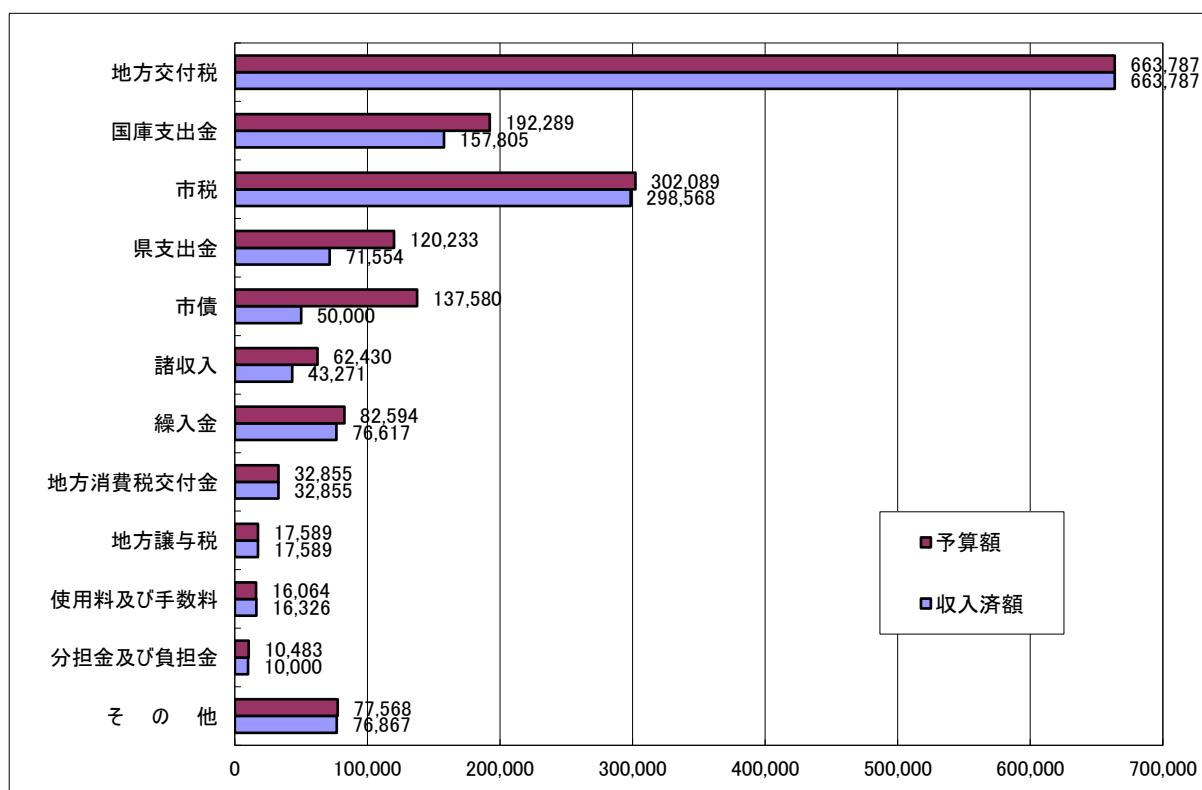
平成26年度の予算額は、当初158億4,100万円でしたが、その後の補正により13億1,460万円増え171億5,560万円となっています。3月末の収入済額は164億8,060万円で、収入率は88.3%となっています。収入区分ごとの内訳は、次のとおりです。

区 分	予算額	収入済額	収入率
地方交付税	66億3,787万円	66億3,787万円	100.0%
国庫支出金	19億2,289万円	15億7,805万円	82.1%
市 税	30億2,089万円	29億8,568万円	98.8%
県 支 出 金	12億233万円	7億1,554万円	59.5%
市 債	13億7,580万円	5億円	36.3%
繰 入 金	8億2,594万円	7億6,617万円	92.8%
諸 収 入	6億2,430万円	4億3,271万円	69.3%
地方消費税交付金	3億2,855万円	3億2,855万円	100.0%
地方譲与税	1億7,589万円	1億7,589万円	100.0%
使用料及び手数料	1億6,064万円	1億6,326万円	101.6%
分担金及び負担金	1億483万円	1億円	95.4%
そ の 他	7億7,568万円	7億6,867万円	99.1%
合 計	171億5,560万円	151億5,239万円	88.3%

※ 金額は各区分毎に端数整理しているため、合計は一致しない場合があります。

これを、グラフでみると次のとおりです。

図1 一般会計の歳入状況（上段：予算額、下段：収入済額）（単位：万円）



## 2 一般会計の歳出状況

歳出予算額は、歳入予算額と同額の171億5,560万円です。

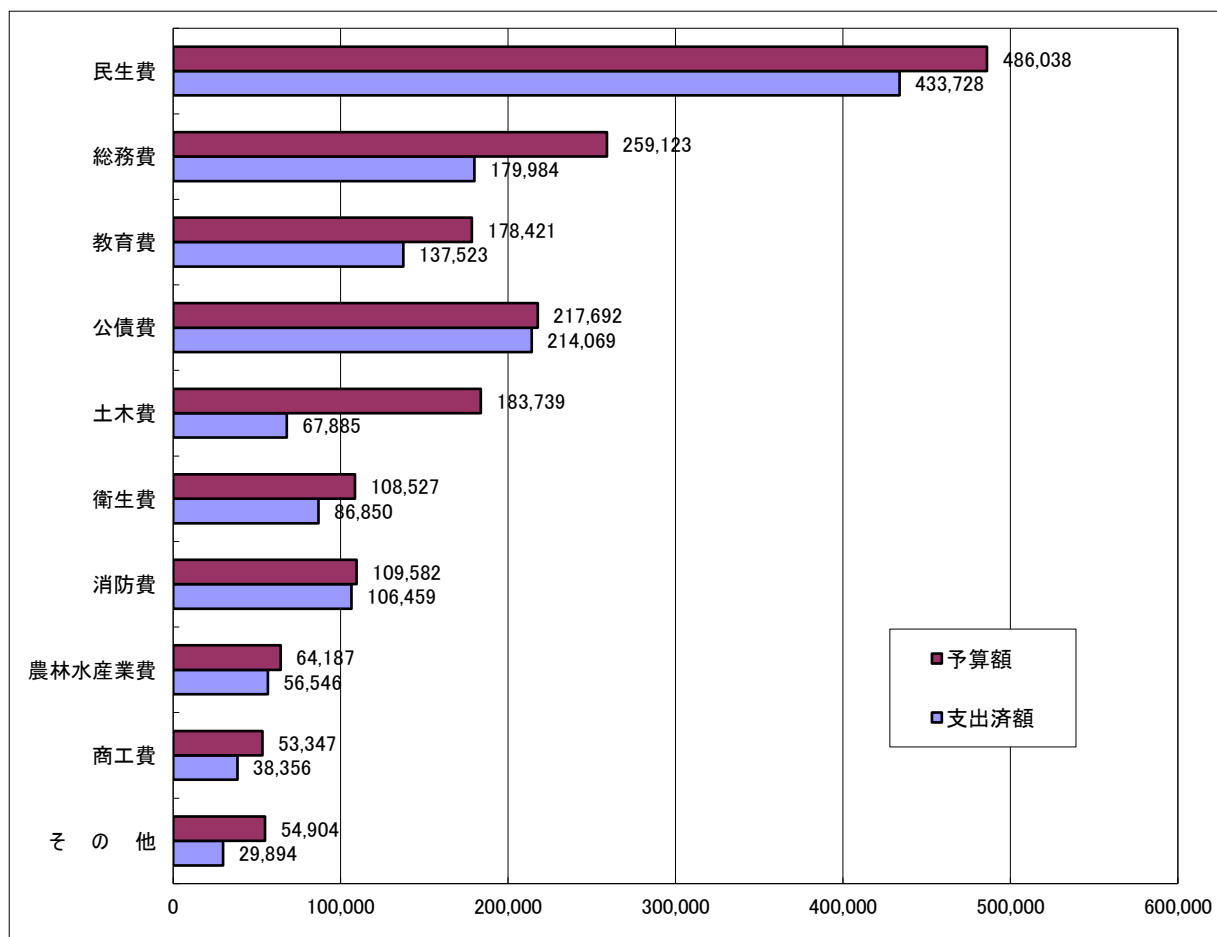
3月末の支出済額は135億1,294万円、執行率は78.8%となっています。目的別の歳出の予算額と支出済額は、次のとおりです。

区 分	予算額	支出済額	執行率
民 生 費	48億6,038万円	43億3,728万円	89.2%
総 務 費	25億9,123万円	17億9,984万円	69.5%
教 育 費	17億8,421万円	13億7,523万円	77.1%
公 債 費	21億7,692万円	21億4,069万円	98.3%
土 木 費	18億3,739万円	6億7,885万円	36.9%
衛 生 費	10億8,527万円	8億6,850万円	80.0%
消 防 費	10億9,582万円	10億6,459万円	97.2%
農 林 水 産 業 費	6億4,187万円	5億6,546万円	88.1%
商 工 費	5億3,347万円	3億8,356万円	71.9%
そ の 他	5億4,904万円	2億9,894万円	54.4%
合 計	171億5,560万円	135億1,294万円	78.8%

※ 金額は各区分毎に端数整理しているため、合計が一致しない場合があります。

これを、グラフでみると次のとおりです。

図2 一般会計の目的別歳出状況（上段：予算額、下段：支出済額）（単位：万円）



### 3 特別会計の状況

平成26年度特別会計予算は、総額で61億7,539万円となっています。3月末の歳入の収入済額は39億7,018万円で収入率は64.3%、歳出の支出済額は53億7,139万円で87.0%となっています。

それぞれの特別会計ごとの収入と支出の状況は次のとおりです。

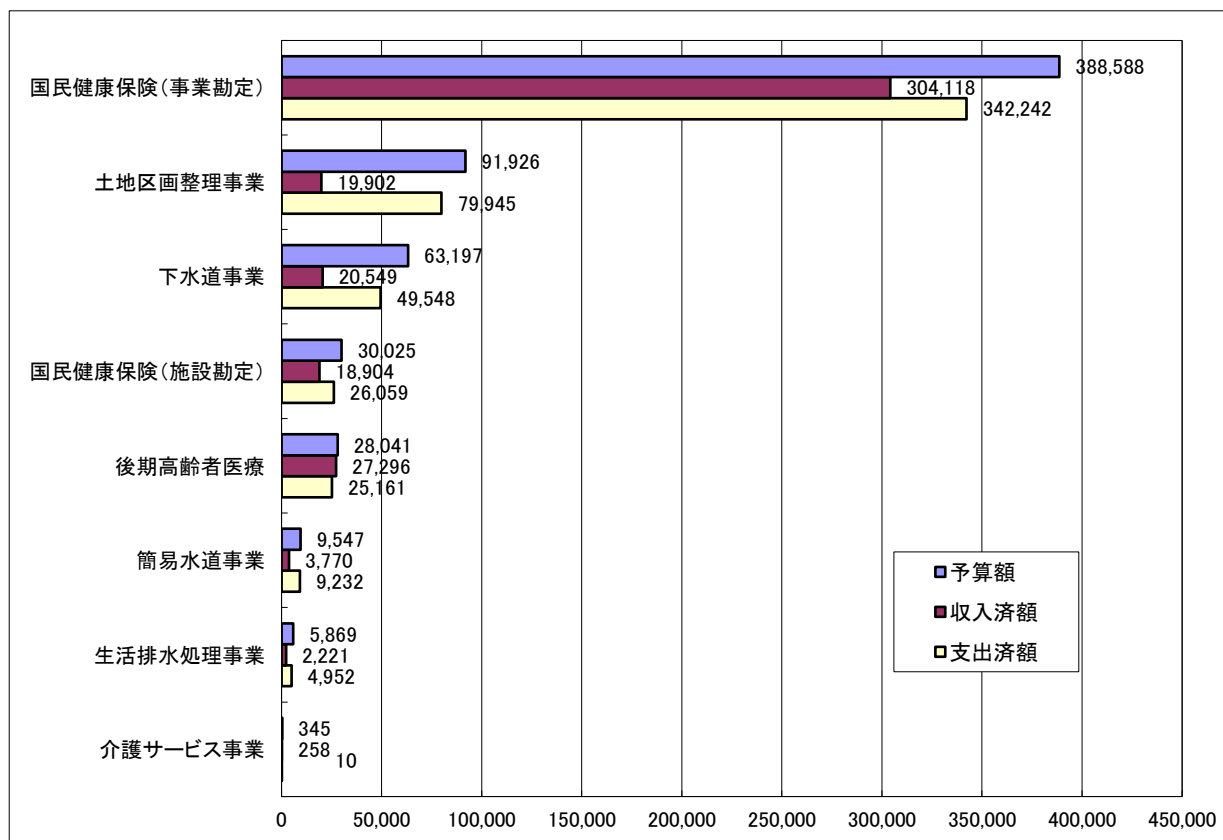
区 分	予算額	歳入収入済額	収入率	歳出支出済額	執行率
国民健康保険(事業勘定)	38億8,588万円	30億4,118万円	78.3%	34億2,242万円	88.1%
土地区画整理事業	9億1,926万円	1億9,902万円	21.6%	7億9,945万円	87.0%
下水道事業	6億3,197万円	2億549万円	32.5%	4億9,548万円	78.4%
国民健康保険(施設勘定)	3億25万円	1億8,904万円	63.0%	2億6,059万円	86.8%
後期高齢者医療	2億8,041万円	2億7,296万円	97.3%	2億5,161万円	89.7%
簡易水道事業	9,547万円	3,770万円	39.5%	9,232万円	96.7%
生活排水処理事業	5,869万円	2,221万円	37.8%	4,952万円	84.4%
介護サービス事業	345万円	258万円	74.8%	1万円	0.3%
合 計	61億7,539万円	39億7,018万円	64.3%	53億7,139万円	87.0%

※ 金額は各会計毎に端数整理しているため、合計は一致しない場合があります。

これを、グラフに表すと次のようになります。

図3 特別会計の状況

(上段：予算額、中段：収入済額、下段：支出済額) (単位：万円)



## 第2 財産の状況

### 1 市有財産

市有財産の平成27年3月末の現在高は次のとおりです。

区 分		土地(m <sup>2</sup> )	建物(m <sup>2</sup> )	備 考	
行政財産	本 庁 舎	13,275	4,632		
	その他の 行政機関	消 防 施 設	14,536	3,418	
		そ の 他 の 施 設	36,215	8,469	
	公 共 用 財 産	学 校	195,080	62,490	
		公 営 住 宅	73,297	23,651	
		公 園	248,836	790	
		そ の 他 の 施 設	2,291,310	90,929	
	計	2,872,549	194,379		
普通財産	山 林	1,801,002			
	宅 地	141,427			
	雑 種 地	14,381			
	建 物		17,234		
	計	1,956,810	17,234		
合 計		4,829,359	211,613		

### 2 有価証券（平成27年3月末現在高）

区 分	総 額	備 考
株 券	8,710万円	

### 3 出資による権利（平成27年3月末現在高）

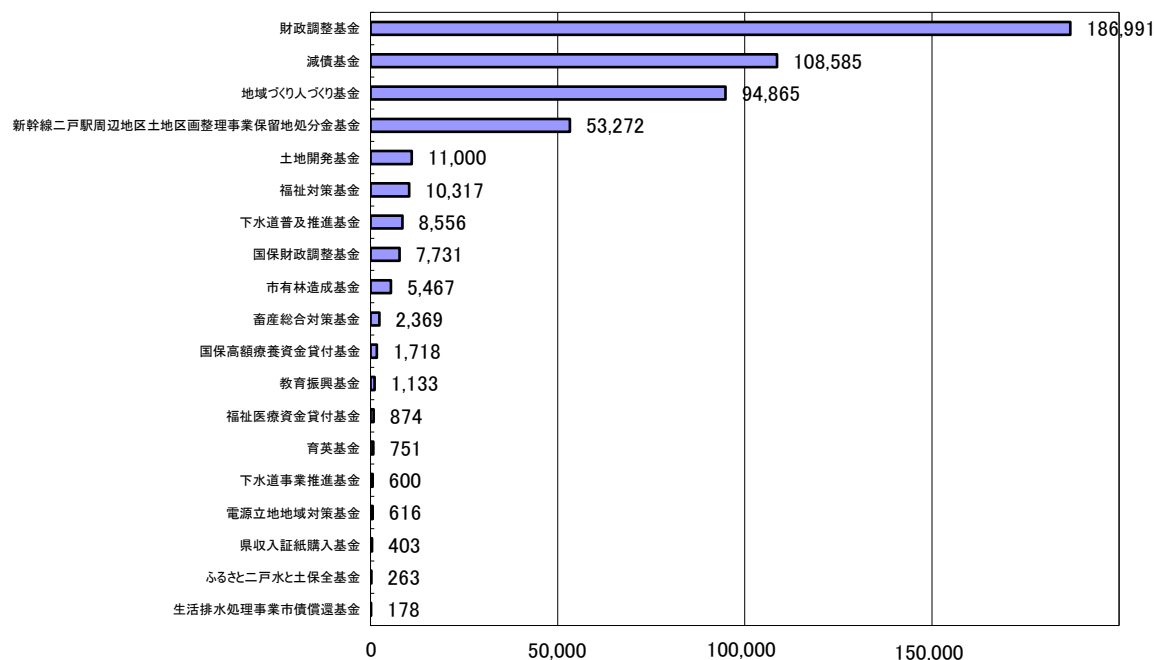
区 分	総 額	備 考
出 資 金	1億1,576万円	

### 4 基金の状況

基金の平成27年3月末の総額は49億5,689万円となっています。各基金の現在高をグラフに表すと次のようになります。

図4 基金の状況

（単位：万円）



### 第3 市債の状況

平成27年3月末の市債の現在高は、全会計で310億5,997万円で会計別の状況は次のとおりです。

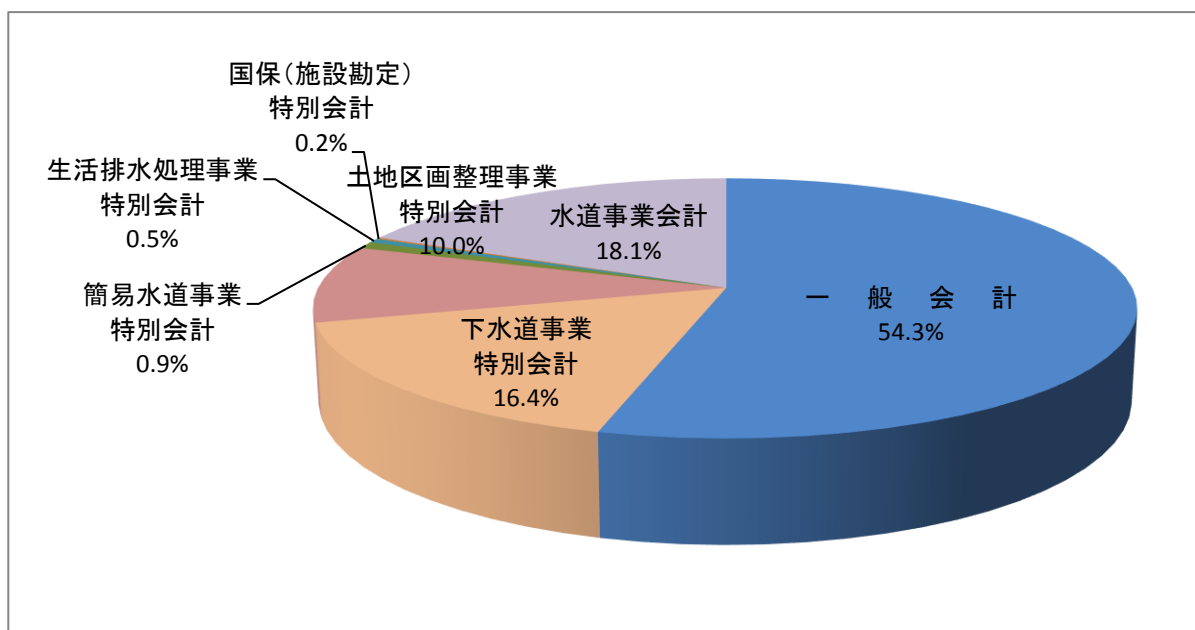
また、人口(平成27年3月末住民登録人口28,669人)1人当たりの残高は次のとおりです。

会計区分	3月末現在高	人口1人あたり残高
一般会計	168億6,342万円	58万8千円
下水道事業特別会計	51億1,411万円	17万8千円
土地区画整理事業特別会計	29億8,263万円	10万4千円
簡易水道事業特別会計	2億6,518万円	9千円
生活排水処理事業特別会計	1億6,343万円	6千円
国保(施設勘定)特別会計	5,602万円	2千円
水道事業会計	56億1,519万円	196千円
合計	310億5,997万円	108万3千円

※ 金額は各会計毎に端数整理しているため、合計は一致しない場合があります。

各市債の平成27年3月末の現在高の構成比を円グラフに表すと次のようになります。

図5 市債の構成比



### 第4 一時借入金の状況

一時借入金は、一会計年度内において歳計現金が不足した場合に、その不足を補うために借り入れる資金です。

各月末現在高は次のとおりです。

(単位：万円)

月別	月末現在高
4月	0
5月	0
6月	0
7月	0
8月	0
9月	0