

財政状況の公表

(平成26年9月30日現在)

平成26年11月1日

岩手県二戸市



第1 歳入歳出予算の執行状況

1 一般会計の歳入状況

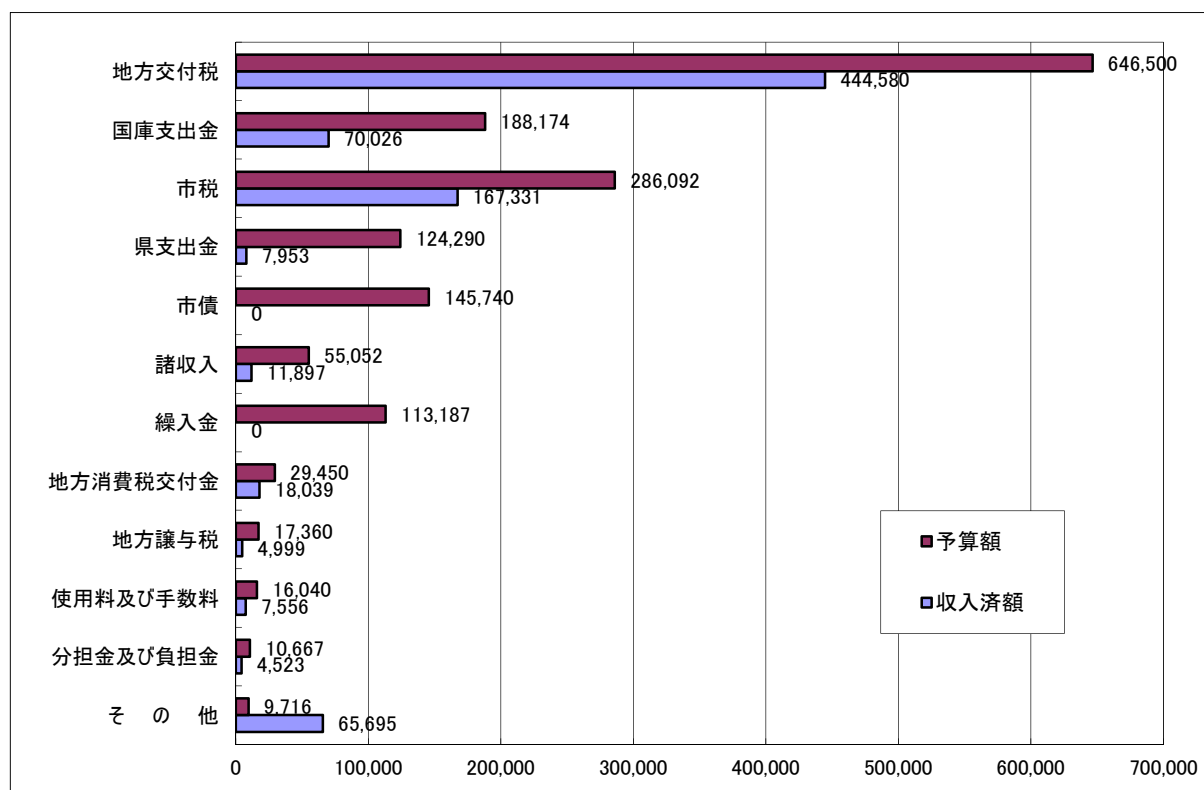
平成26年度の予算額は、当初158億4,100万円でしたが、その後の補正により5億8,168万円増え164億2,268万円となっています。9月末の収入済額は80億2,599万円で、収入率は48.9%となっています。収入区分ごとの内訳は、次のとおりです。

区 分	予算額	収入済額	収入率
地方交付税	64億6,500万円	44億4,580万円	68.8%
国庫支出金	18億8,174万円	7億26万円	37.2%
市 税	28億6,092万円	16億7,331万円	58.5%
県 支 出 金	12億4,290万円	7,953万円	6.4%
市 債	14億5,740万円	0万円	.0%
繰 入 金	11億3,187万円	0万円	.0%
諸 収 入	5億5,052万円	1億1,897万円	21.6%
地方消費税交付金	2億9,450万円	1億8,039万円	61.3%
地方譲与税	1億7,360万円	4,999万円	28.8%
使用料及び手数料	1億6,040万円	7,556万円	47.1%
分担金及び負担金	1億667万円	4,523万円	42.4%
そ の 他	9,716万円	6億5,695万円	676.1%
合 計	164億2,268万円	80億2,599万円	48.9%

※ 金額は各区分毎に端数整理しているため、合計は一致しない場合があります。

これを、グラフでみると次のとおりです。

図1 一般会計の歳入状況（上段：予算額、下段：収入済額）（単位：万円）



2 一般会計の歳出状況

歳出予算額は、歳入予算額と同額の164億2,268万円です。

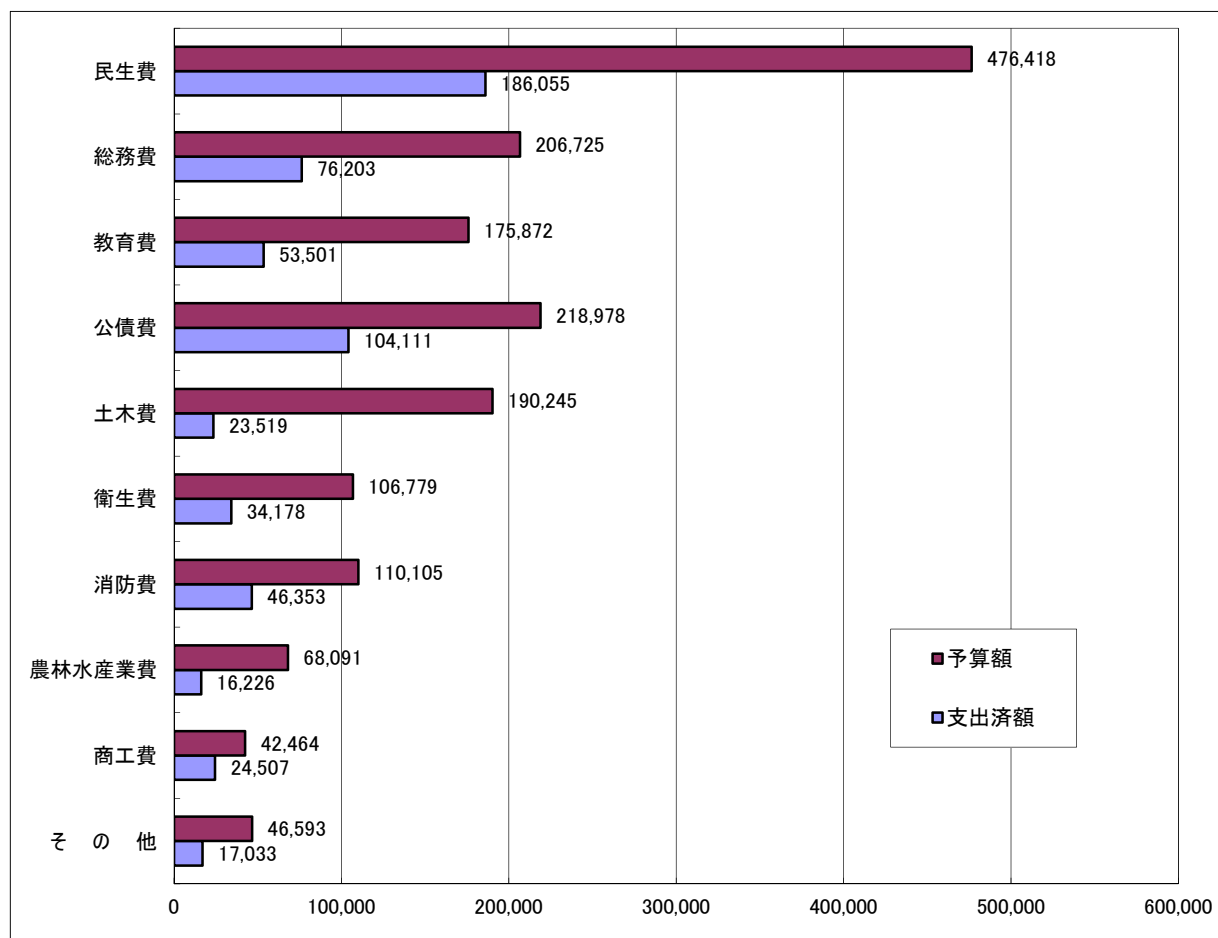
9月末の支出済額は58億1,686万円、執行率は35.4%となっています。目的別の歳出の予算額と支出済額は、次のとおりです。

区 分	予算額	支出済額	執行率
民 生 費	47億6,418万円	18億6,055万円	39.1%
総 務 費	4億1,790万円	7億6,203万円	36.9%
教 育 費	17億5,872万円	5億3,501万円	30.4%
公 債 費	21億8,978万円	10億4,111万円	47.5%
土 木 費	19億245万円	2億3,519万円	12.4%
衛 生 費	10億6,779万円	3億4,178万円	32.0%
消 防 費	11億105万円	4億6,353万円	42.1%
農 林 水 産 業 費	6億8,091万円	1億6,226万円	23.8%
商 工 費	4億2,464万円	2億4,507万円	57.7%
そ の 他	4億6,593万円	1億7,033万円	36.6%
合 計	164億2,268万円	58億1,686万円	35.4%

※ 金額は各区分毎に端数整理しているため、合計が一致しない場合があります。

これを、グラフでみると次のとおりです。

図2 一般会計の目的別歳出状況（上段：予算額、下段：支出済額）（単位：万円）



3 特別会計の状況

平成26年度特別会計予算は、総額で63億789万円となっています。9月末の歳入の収入済額は16億7,261万円で収入率は26.5%、歳出の支出済額は23億9,432万円です。

それぞれの特別会計ごとの収入と支出の状況は次のとおりです。

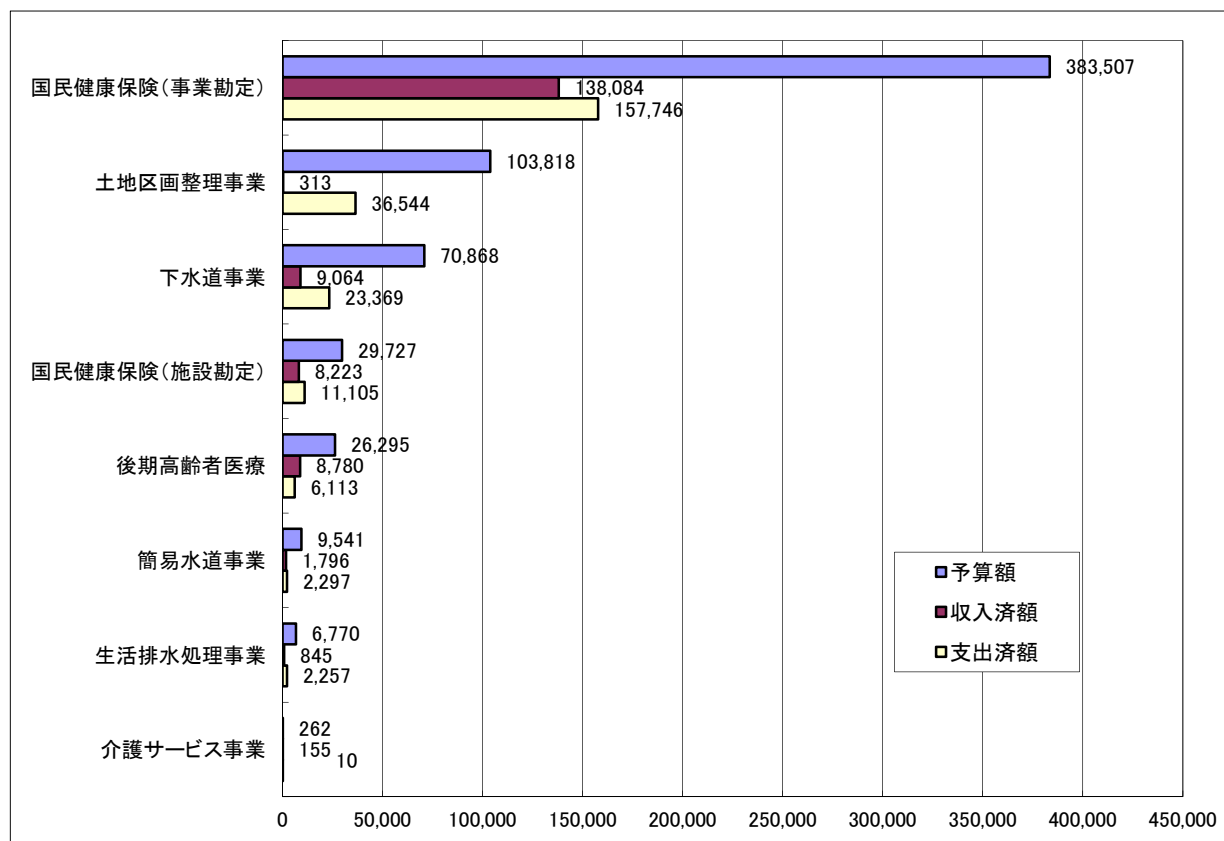
区 分	予算額	歳入収入済額	収入率	歳出支出済額	執行率
国民健康保険(事業勘定)	38億3,507万円	13億8,084万円	36.0%	15億7,746万円	41.1%
土地区画整理事業	10億3,818万円	313万円	.3%	3億6,544万円	35.2%
下水道事業	7億868万円	9,064万円	12.8%	2億3,369万円	33.0%
国民健康保険(施設勘定)	2億9,727万円	8,223万円	27.7%	1億1,105万円	37.4%
後期高齢者医療	2億6,295万円	8,780万円	33.4%	6,113万円	23.2%
簡易水道事業	9,541万円	1,796万円	18.8%	2,297万円	24.1%
生活排水処理事業	6,770万円	845万円	12.5%	2,257万円	33.3%
介護サービス事業	262万円	155万円	59.1%	1万円	0.3%
合 計	63億789万円	16億7,261万円	26.5%	23億9,432万円	38.0%

※ 金額は各会計毎に端数整理しているため、合計は一致しない場合があります。

これを、グラフに表すと次のようになります。

図3 特別会計の状況

(上段：予算額、中段：収入済額、下段：支出済額) (単位：万円)



第2 財産の状況

1 市有財産

市有財産の平成26年9月末の現在高は次のとおりです。

区 分		土地(m ²)	建物(m ²)	備 考	
行政財産	本 庁 舎	13,275	4,632		
	その他の 行政機関	消 防 施 設	14,536	3,418	
		そ の 他 の 施 設	36,215	8,469	
	公 共 用 財 産	学 校	195,080	62,490	
		公 営 住 宅	73,297	23,651	
		公 園	248,836	790	
		そ の 他 の 施 設	2,291,310	90,929	
	計	2,872,549	194,379		
普通財産	山 林	1,801,002			
	宅 地	141,427			
	雑 種 地	14,381			
	建 物		17,234		
	計	1,956,810	17,234		
合 計		4,829,359	211,613		

2 有価証券（平成26年9月末現在高）

区 分	総 額	備 考
株券	8,710万円	

3 出資による権利（平成26年9月末現在高）

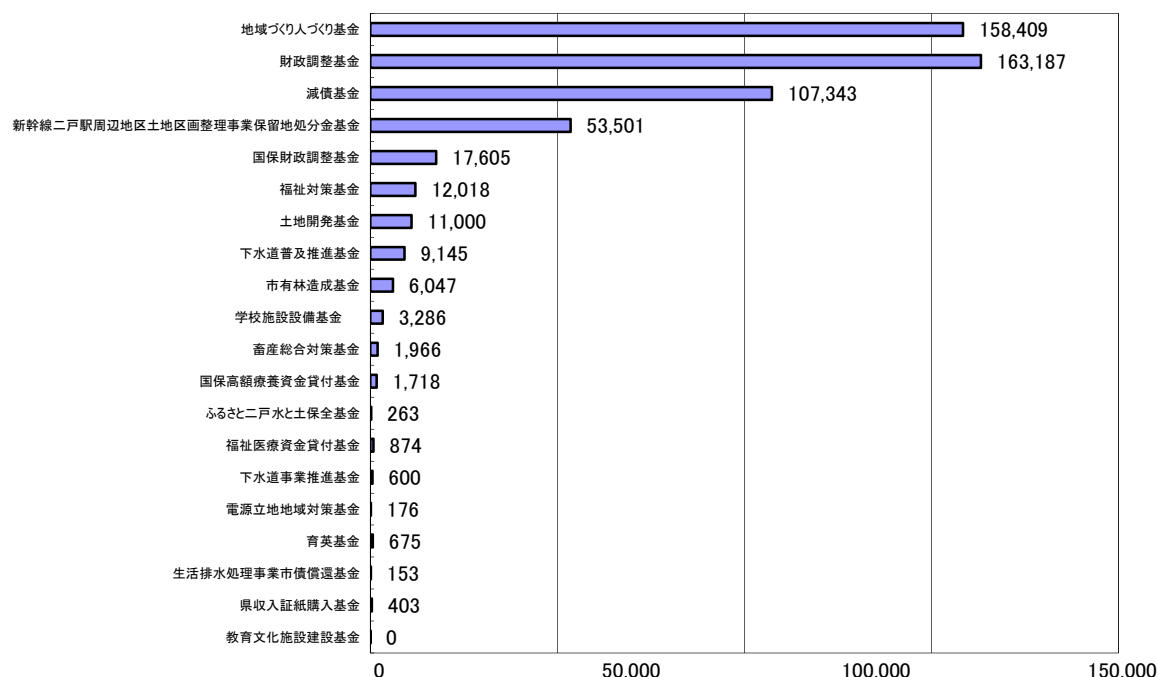
区 分	総 額	備 考
出資金	1億1,576万円	

4 基金の状況

基金の平成26年9月末の総額は54億8,367万円となっています。各基金の現在高をグラフに表すと次のようになります。

図4 基金の状況

（単位：万円）



第3 市債の状況

平成26年9月末の市債の現在高は、全会計で316億2,735万円で会計別の状況は次のとおりです。

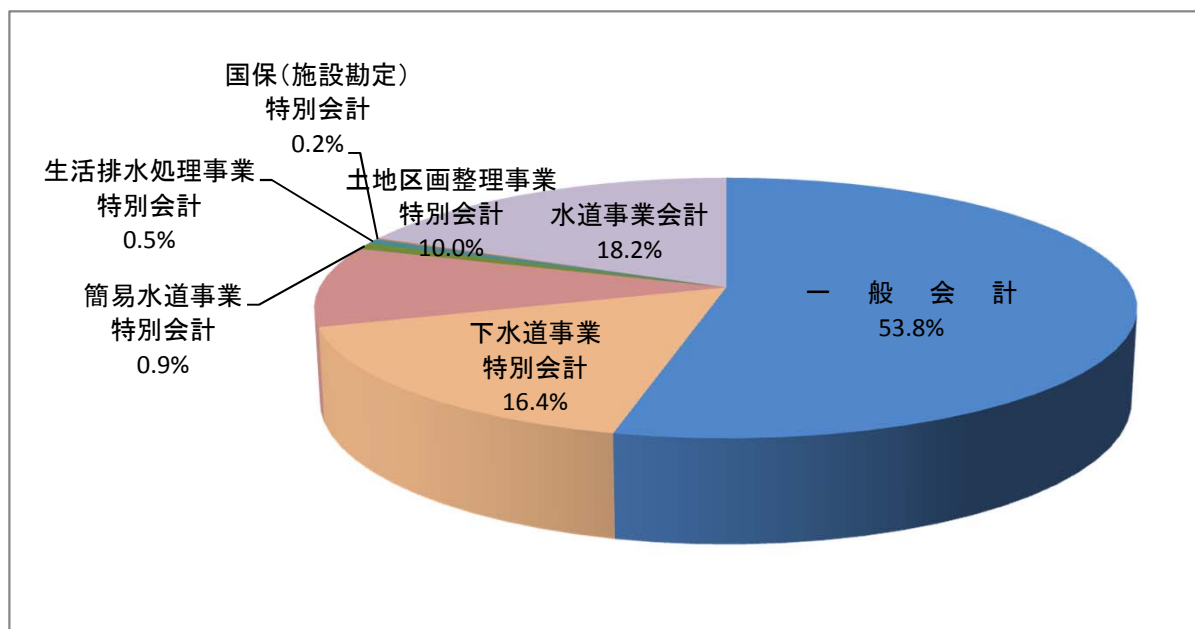
また、人口(平成26年9月末住民登録人口29,001人)1人当たりの残高は次のとおりです。

会 計 区 分	3月末現在高	人口1人あたり残高
一 般 会 計	170億910万円	58万7千円
下 水 道 事 業 特 別 会 計	4億1,790万円	17万9千円
土 地 区 画 整 理 事 業 特 別 会 計	31億5,935万円	10万9千円
簡 易 水 道 事 業 特 別 会 計	2億7,416万円	9千円
生 活 排 水 処 理 事 業 特 別 会 計	1億7,110万円	6千円
国 保 (施 設 勘 定) 特 別 会 計	5,660万円	2千円
水 道 事 業 会 計	57億6,804万円	199千円
合 計	316億2,735万円	109万1千円

※ 金額は各会計毎に端数整理しているため、合計は一致しない場合があります。

各市債の平成26年9月末の現在高の構成比を円グラフに表すと次のようになります。

図5 市債の構成比



第4 一時借入金の状況

一時借入金は、一会計年度内において歳計現金が不足した場合に、その不足を補うために借り入れる資金です。

各月末現在高は次のとおりです。

(単位：万円)

月 別	月末現在高
4 月	0
5 月	0
6 月	0
7 月	0
8 月	0
9 月	0