

# 財政状況の公表

(平成25年9月30日現在)

平成25年11月5日

岩手県二戸市





# 第1 歳入歳出予算の執行状況

## 1 一般会計の歳入状況

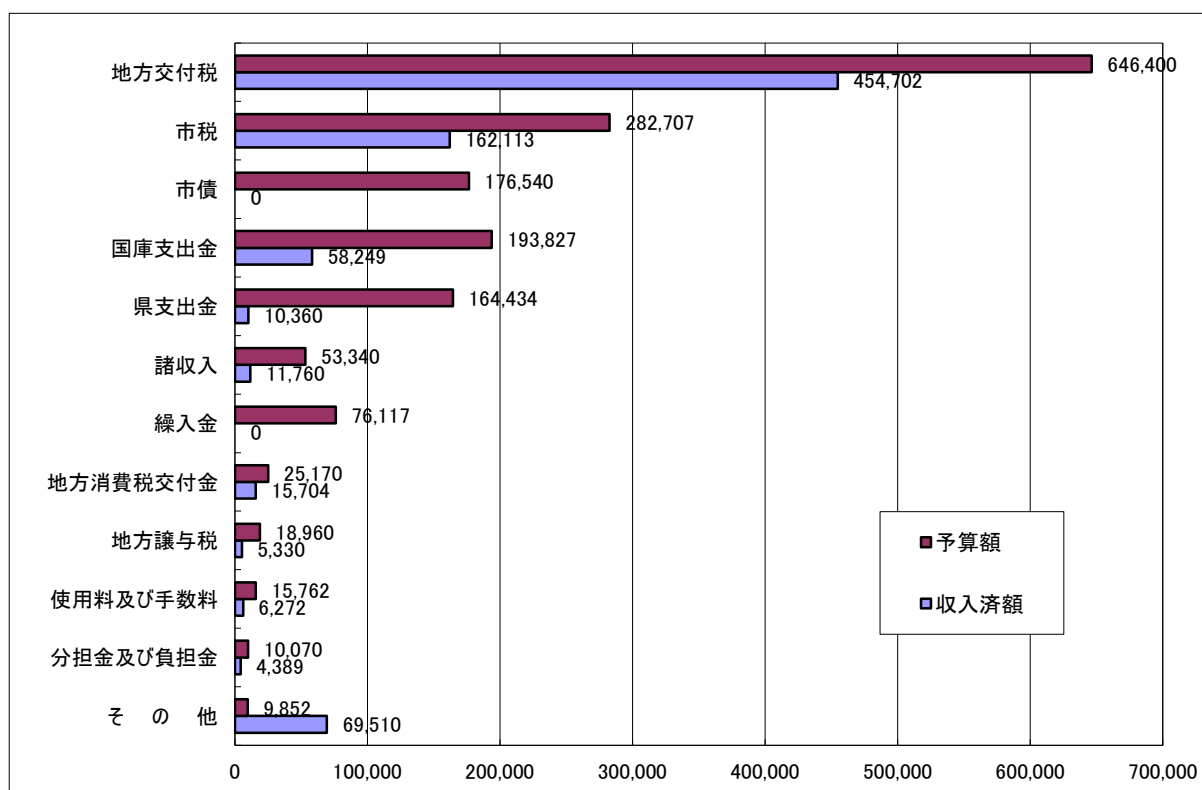
平成25年度の予算額は、当初178億7,500万円でしたが、その後の補正により5億2,329万円減り173億5,171万円となっています。9月末の収入済額は79億8,388万円で、収入率は47.7%となっています。収入区分ごとの内訳は、次のとおりです。

区 分	予算額	収入済額	収入率
地方交付税	64億6,400万円	45億4,702万円	70.3%
市 税	28億2,707万円	16億2,113万円	57.3%
市 債	17億6,540万円	0	0.0%
国庫支出金	19億3,827万円	5億8,249万円	30.1%
県 支 出 金	16億4,434万円	1億0,360万円	6.3%
繰 入 金	7億6,117万円	0	0.0%
諸 収 入	5億3,340万円	1億1,760万円	22.0%
地方消費税交付金	2億5,170万円	1億5,704万円	62.4%
地方譲与税	1億8,960万円	5,330万円	28.1%
使用料及び手数料	1億5,762万円	6,272万円	39.8%
分担金及び負担金	1億70万円	4,389万円	43.6%
そ の 他	9,852万円	6億9,510万円	705.6%
合 計	167億3,178万円	79億8,388万円	47.7%

※ 金額は各区分毎に端数整理しているため、合計は一致しない場合があります。

これを、グラフでみると次のとおりです。

図1 一般会計の歳入状況（上段：予算額、下段：収入済額）（単位：万円）



## 2 一般会計の歳出状況

歳出予算額は、歳入予算額と同額の162億8,981万円です。

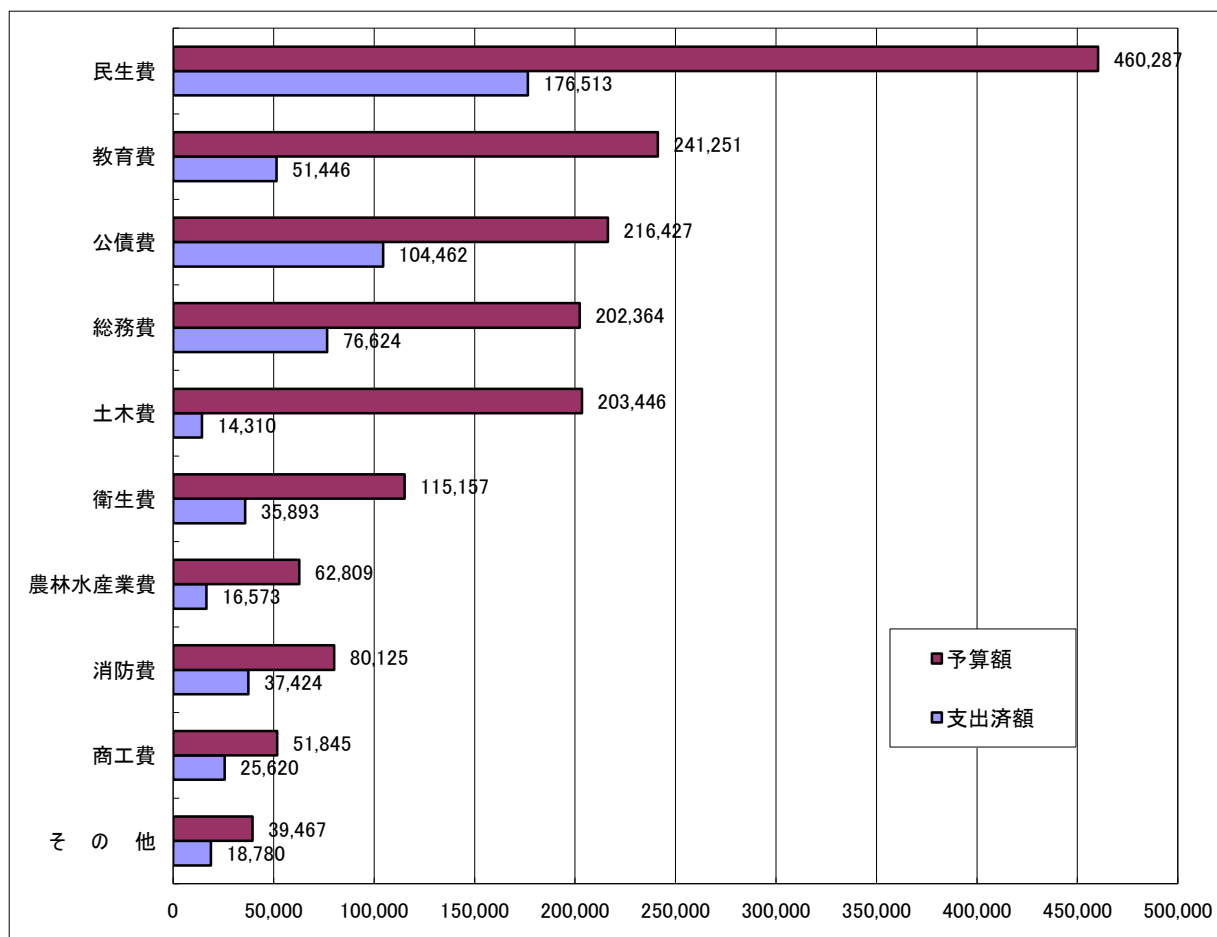
9月末の支出済額は57億4,088万円、執行率は33.3%となっています。目的別の歳出の予算額と支出済額は、次のとおりです。

区 分	予算額	支出済額	執行率
民 生 費	46億287万円	17億6,513万円	38.3%
教 育 費	24億1,251万円	5億1,446万円	21.3%
公 債 費	21億6,427万円	10億4,462万円	48.3%
総 務 費	18億 115万円	7億6,624万円	37.9%
土 木 費	20億3,446万円	1億4,310万円	7.0%
衛 生 費	11億5,157万円	3億5,893万円	31.2%
農 林 水 産 業 費	6億2,809万円	1億6,573万円	26.4%
消 防 費	6億 592万円	3億7,424万円	46.7%
商 工 費	5億1,845万円	2億5,620万円	49.4%
そ の 他	3億9,467万円	1億8,780万円	47.6%
合 計	162億8,981万円	55億7,645万円	33.3%

※ 金額は各区分毎に端数整理しているため、合計が一致しない場合があります。

これを、グラフでみると次のとおりです。

図2 一般会計の目的別歳出状況（上段：予算額、下段：支出済額）（単位：万円）



### 3 特別会計の状況

平成25年度特別会計予算は、総額で64億9,827万円となっています。9月末の歳入の収入済額は17億9,233万円で収入率は27.6%、歳出の支出済額は23億9,037万円で36.8%となっています。

それぞれの特別会計ごとの収入と支出の状況は次のとおりです。

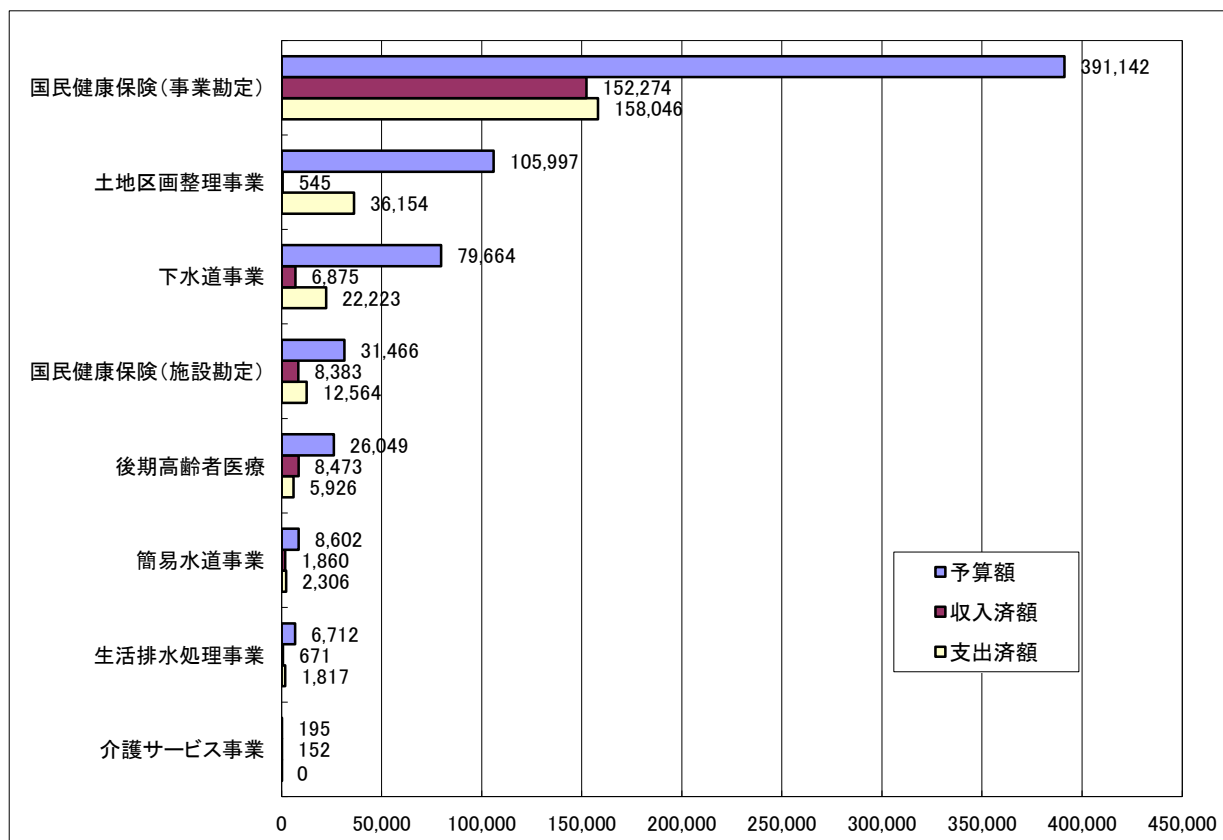
区 分	予算額	歳入収入済額	収入率	歳出支出済額	執行率
国民健康保険(事業勘定)	39億1,142万円	15億2,274万円	38.9%	15億8,046万円	40.4%
土地区画整理事業	10億5,997万円	545万円	0.5%	3億6,154万円	34.1%
下水道事業	7億9,664万円	6,875万円	8.6%	2億2,223万円	27.9%
国民健康保険(施設勘定)	3億1,466万円	8,383万円	26.6%	1億2,564万円	39.9%
後期高齢者医療	2億6,049万円	8,473万円	32.5%	5,926万円	22.8%
簡易水道事業	8,602万円	1,860万円	21.6%	2,306万円	26.8%
生活排水処理事業	6,712万円	671万円	10.0%	1,817万円	27.1%
介護サービス事業	195万円	152万円	78.2%	0万円	0.0%
合 計	64億9,827万円	17億9,233万円	27.6%	23億9,037万円	36.8%

※ 金額は各会計毎に端数整理しているため、合計は一致しない場合があります。

これを、グラフに表すと次のようになります。

図3 特別会計の状況

(上段：予算額、中段：収入済額、下段：支出済額) (単位：万円)



## 第2 財産の状況

### 1 市有財産

市有財産の平成25年9月末の現在高は次のとおりです。

区 分		土地(m <sup>2</sup> )	建物(m <sup>2</sup> )	備 考	
行政財産	本 庁 舎	13,275	4,632		
	その他の 行政機関	消 防 施 設	13,993	3,405	
		そ の 他 の 施 設	36,578	8,572	
	公 共 用 財 産	学 校	215,984	55,219	
		公 営 住 宅	71,696	24,242	
		公 園	244,158	790	
		そ の 他 の 施 設	2,260,913	91,182	
計	2,856,597	188,042			
普通財産	山 林	1,801,002			
	宅 地	145,515			
	雑 種 地	14,381			
	建 物		16,313		
	計	1,960,898	16,313		
合 計	4,817,495	204,355			

### 2 有価証券（平成25年9月末現在高）

区 分	総 額	備 考
株 券	1億1,251万円	

### 3 出資による権利（平成25年9月末現在高）

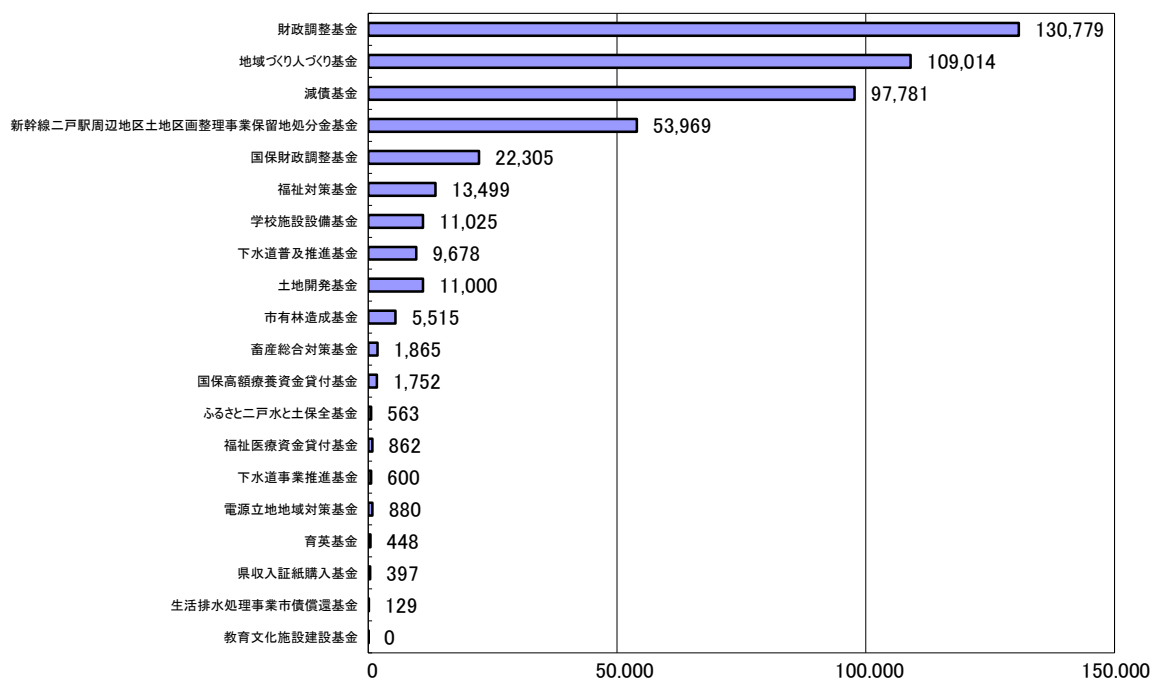
区 分	総 額	備 考
出 資 金	1億2,681万円	

### 4 基金の状況

基金の平成25年9月末の総額は47億6,671万円となっています。各基金の現在高をグラフに表すと次のようになります。

図4 基金の状況

（単位：万円）



### 第3 市債の状況

平成25年9月末の市債の現在高は、全会計で323億6,417万円で会計別の状況は次のとおりです。

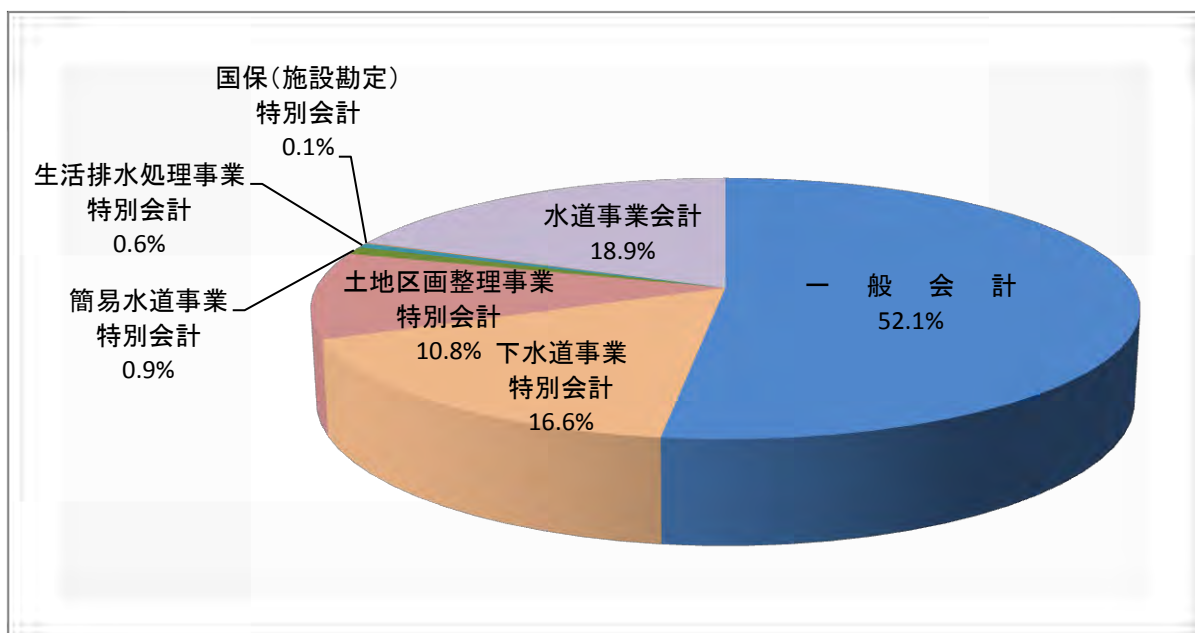
また、人口(平成25年9月末住民登録人口29,473人)1人当たりの残高は次のとおりです。

会 計 区 分	9月末現在高	人口1人あたり残高
一 般 会 計	164億3,719万円	55万8千円
下 水 道 事 業 特 別 会 計	52億4,201万円	17万8千円
土 地 区 画 整 理 事 業 特 別 会 計	33億9,152万円	11万5千円
簡 易 水 道 事 業 特 別 会 計	2億9,182万円	1万円
生 活 排 水 処 理 事 業 特 別 会 計	1億8,100万円	6千円
国 保 ( 施 設 勘 定 ) 特 別 会 計	2,866万円	1千円
水 道 事 業 会 計	59億5,918万円	20万2千円
合 計	315億3,138万円	107万円

※ 金額は各会計毎に端数整理しているため、合計は一致しない場合があります。

各市債の平成25年9月末の現在高の構成比を円グラフに表すと次のようになります。

図5 市債の構成比



### 第4 一時借入金の状況

一時借入金は、一会計年度内において歳計現金が不足した場合に、その不足を補うために借り入れる資金です。

各月末現在高は次のとおりです。

(単位：万円)

月 別	月末現在高
10 月	0
11 月	0
12 月	0
1 月	0
2 月	0
3 月	0