

財政状況の公表

(平成24年9月30日現在)

平成24年11月30日

岩手県二戸市



この財政状況の公表は、市民の皆様に市の財政がどのように運営されているか、また、どのような状況にあるか広く知っていただくために年2回（5月、11月）公表しているものです。

平成24年9月末時点での予算、収入支出、市有財産、市債の状況など、財政に関することについてお知らせいたします。

市財政の状況について、なお一層のご理解をいただき、市政推進のためにご協力をお願いいたします。

目 次	
第1 歳入歳出予算の執行状況	1
1 一般会計の歳入状況	1
2 一般会計の歳出状況	2
3 特別会計の状況	3
第2 財産の状況	4
1 市有財産	4
2 有価証券	4
3 出資による権利	4
4 基金の状況	4
第3 市債の状況	5
第4 一時借入金の状況	5

第1 歳入歳出予算の執行状況

1 一般会計の歳入状況

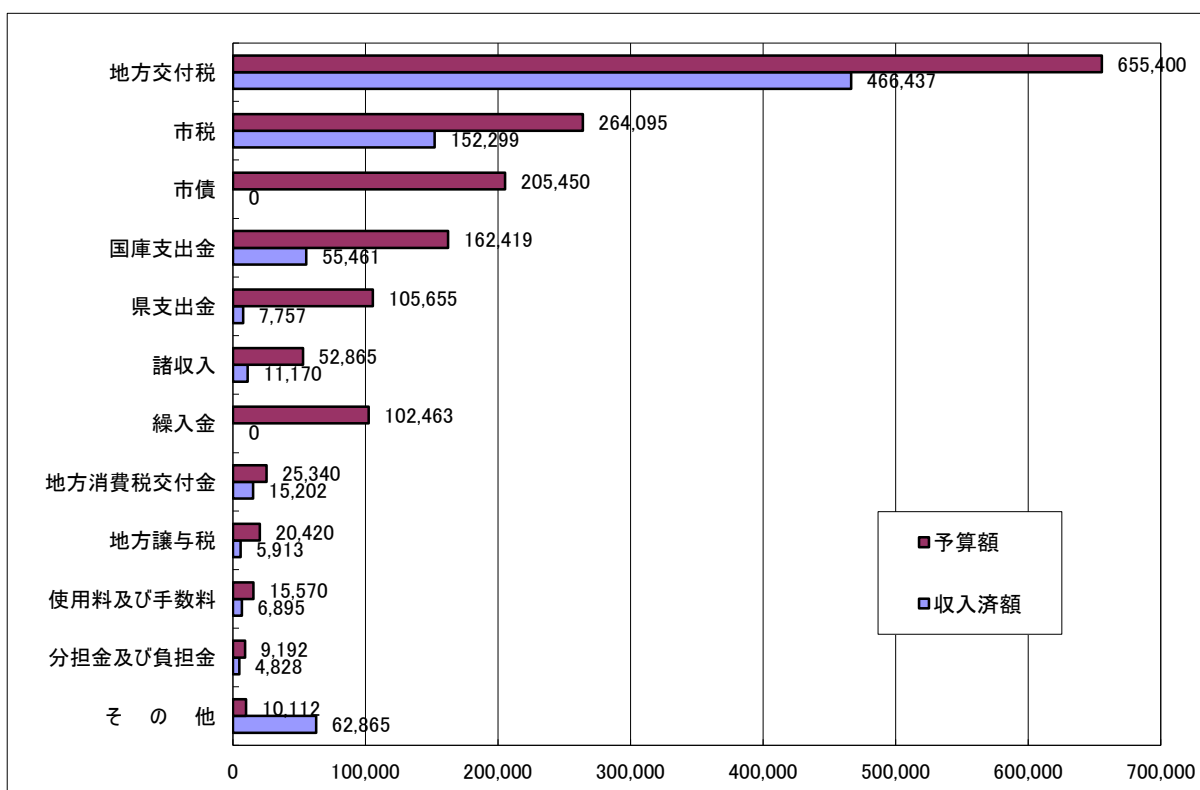
平成24年度の予算額は、当初157億3,200万円でしたが、その後の補正により5億5,781万円増え162億8,981万円となっています。9月末の収入済額は78億8,827万円で、収入率は48.4%となっています。収入区分ごとの内訳は、次のとおりです。

区 分	予算額	収入済額	収入率
地方交付税	65億5,400万円	46億6,437万円	71.2%
市 税	26億4,095万円	15億2,299万円	57.7%
市 債	20億5,450万円	0万円	0.0%
国庫支出金	16億2,419万円	5億5,461万円	34.1%
県 支 出 金	10億5,655万円	7,757万円	7.3%
繰 入 金	10億2,463万円	0万円	0.0%
諸 収 入	5億2,865万円	1億1,170万円	21.1%
地方消費税交付金	2億5,340万円	1億5,202万円	60.0%
地方譲与税	2億 420万円	5,913万円	29.0%
使用料及び手数料	1億5,570万円	6,895万円	44.3%
分担金及び負担金	9,192万円	4,828万円	52.5%
そ の 他	1億 112万円	6億2,865万円	621.7%
合 計	162億8,981万円	78億8,827万円	48.4%

※ 金額は各区分毎に端数整理しているため、合計は一致しない場合があります。

これを、グラフでみると次のとおりです。

図1 一般会計の歳入状況（上段：予算額、下段：収入済額）（単位：万円）



2 一般会計の歳出状況

歳出予算額は、歳入予算額と同額の162億8,981万円です。

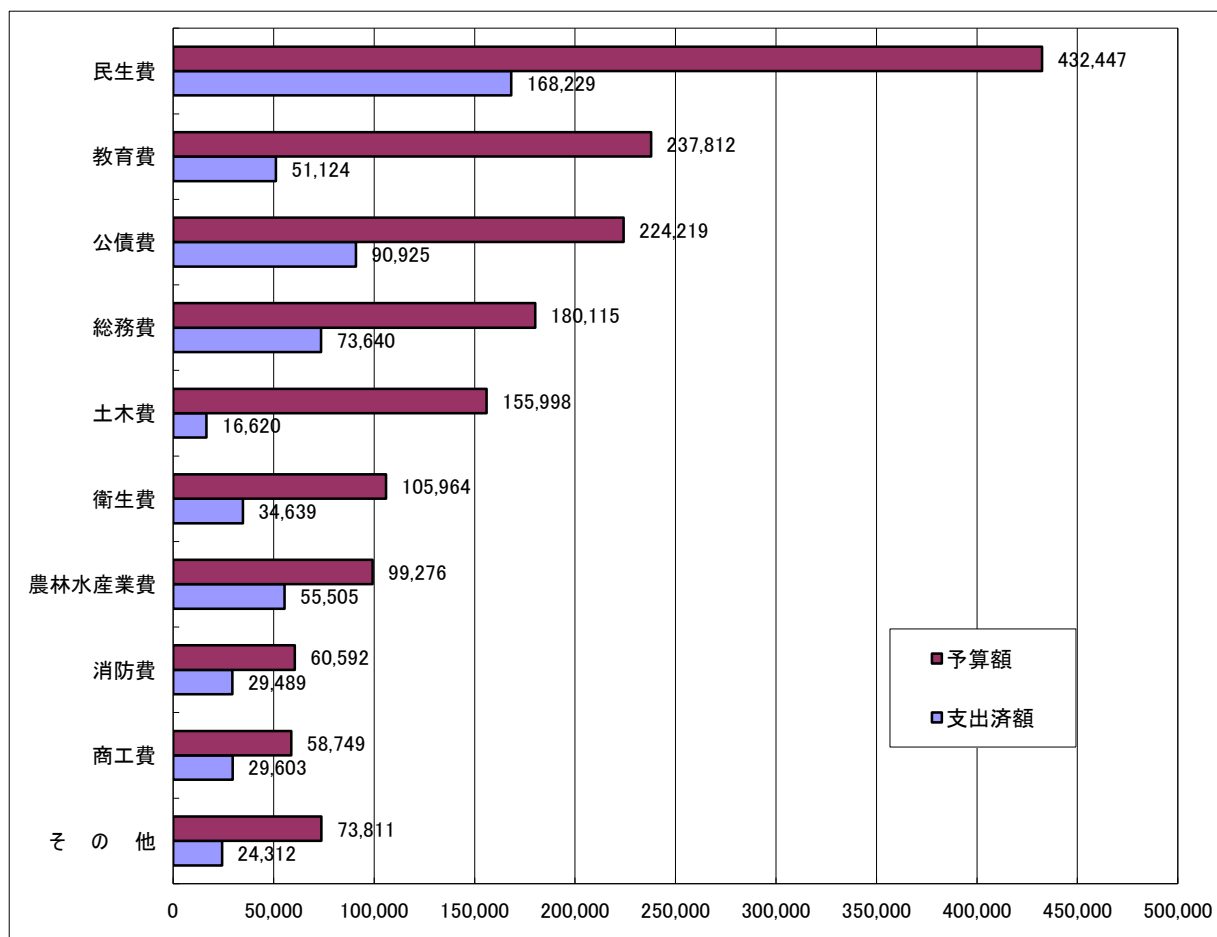
9月末の支出済額は57億4,088万円、執行率は35.2%となっています。目的別の歳出の予算額と支出済額は、次のとおりです。

区 分	予算額	支出済額	執行率
民 生 費	43億2,447万円	16億8,229万円	38.9%
教 育 費	23億7,812万円	5億1,124万円	21.5%
公 債 費	22億4,219万円	9億 925万円	40.6%
総 務 費	18億 115万円	7億3,640万円	40.9%
土 木 費	15億5,998万円	1億6,620万円	10.7%
衛 生 費	10億5,964万円	3億4,639万円	32.7%
農 林 水 産 業 費	9億9,276万円	5億5,505万円	55.9%
消 防 費	6億 592万円	2億9,489万円	48.7%
商 工 費	5億8,749万円	2億9,603万円	50.4%
そ の 他	7億3,811万円	2億4,312万円	32.9%
合 計	162億8,981万円	57億4,088万円	35.2%

※ 金額は各区分毎に端数整理しているため、合計が一致しない場合があります。

これを、グラフでみると次のとおりです。

図2 一般会計の目的別歳出状況（上段：予算額、下段：支出済額）（単位：万円）



3 特別会計の状況

平成24年度特別会計予算は、総額で65億5,199万円となっています。9月末の歳入の収入済額は20億4,353万円で収入率は31.2%、歳出の支出済額は26億6,791万円で40.7%となっています。

それぞれの特別会計ごとの収入と支出の状況は次のとおりです。

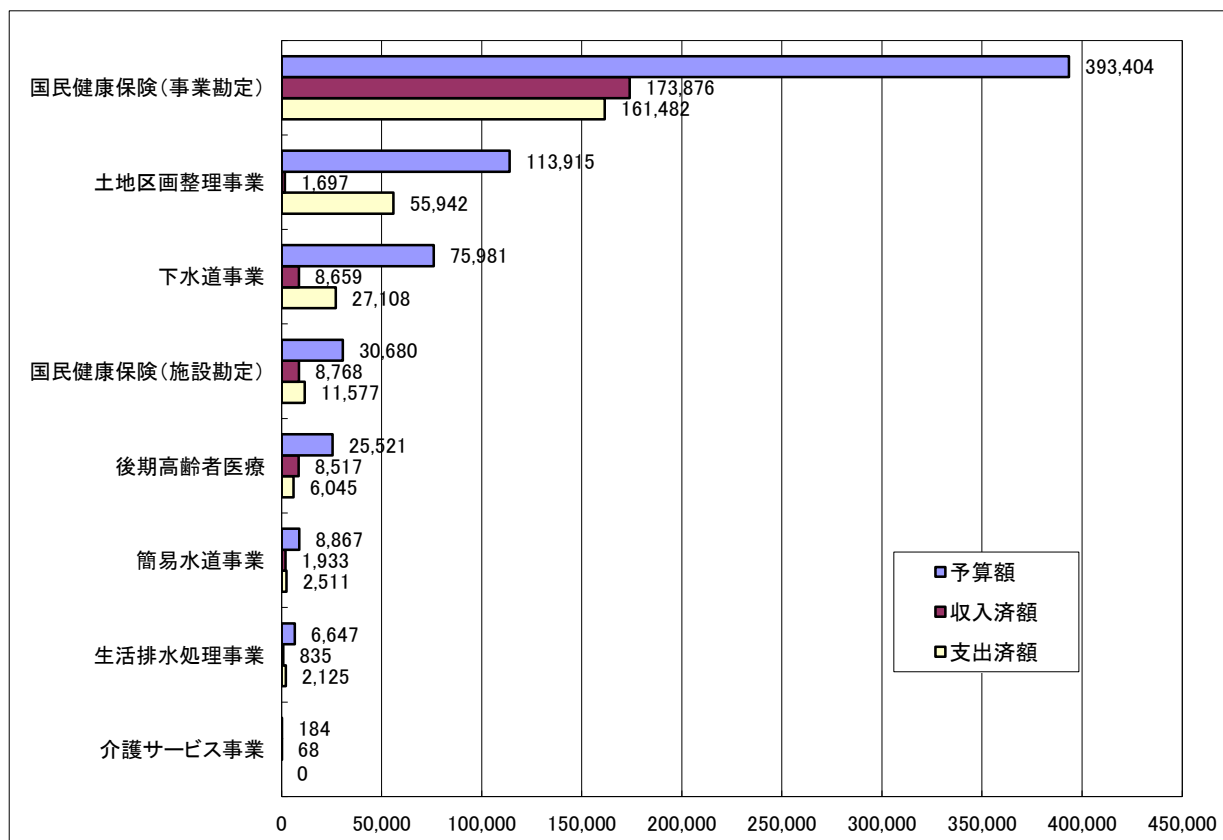
区 分	予算額	歳入収入済額	収入率	歳出支出済額	執行率
国民健康保険(事業勘定)	39億3,404万円	17億3,876万円	44.2%	16億1,482万円	41.0%
土地区画整理事業	11億3,915万円	1,697万円	1.5%	5億5,942万円	49.1%
下水道事業	7億5,981万円	8,659万円	11.4%	2億7,108万円	35.7%
国民健康保険(施設勘定)	3億 680万円	8,768万円	28.6%	1億1,577万円	37.7%
後期高齢者医療	2億5,521万円	8,517万円	33.4%	6,045万円	23.7%
簡易水道事業	8,867万円	1,933万円	21.8%	2,511万円	28.3%
生活排水処理事業	6,647万円	835万円	12.6%	2,125万円	32.0%
介護サービス事業	184万円	68万円	36.7%	0万円	0.0%
合 計	65億5,199万円	20億4,353万円	31.2%	26億6,791万円	40.7%

※ 金額は各会計毎に端数整理しているため、合計は一致しない場合があります。

これを、グラフに表すと次のようになります。

図3 特別会計の状況

(上段：予算額、中段：収入済額、下段：支出済額) (単位：万円)



第2 財産の状況

1 市有財産

市有財産の平成24年9月末の現在高は次のとおりです。

区 分		土地(m ²)	建物(m ²)	備 考	
行政財産	本 庁 舎	13,275	4,632		
	その他の 行政機関	消 防 施 設	13,993	3,405	
		そ の 他 の 施 設	36,578	8,572	
	公 共 用 財 産	学 校	215,984	55,219	
		公 営 住 宅	71,696	24,242	
		公 園	244,158	790	
		そ の 他 の 施 設	2,260,913	91,182	
	計	2,856,597	188,042		
普通財産	山 林	1,801,002			
	宅 地	145,515			
	雑 種 地	14,381			
	建 物		16,313		
	計	1,960,898	16,313		
合 計		4,817,495	204,355		

2 有価証券（平成24年9月末現在高）

区 分	総 額	備 考
株 券	1億1,251万円	

3 出資による権利（平成24年9月末現在高）

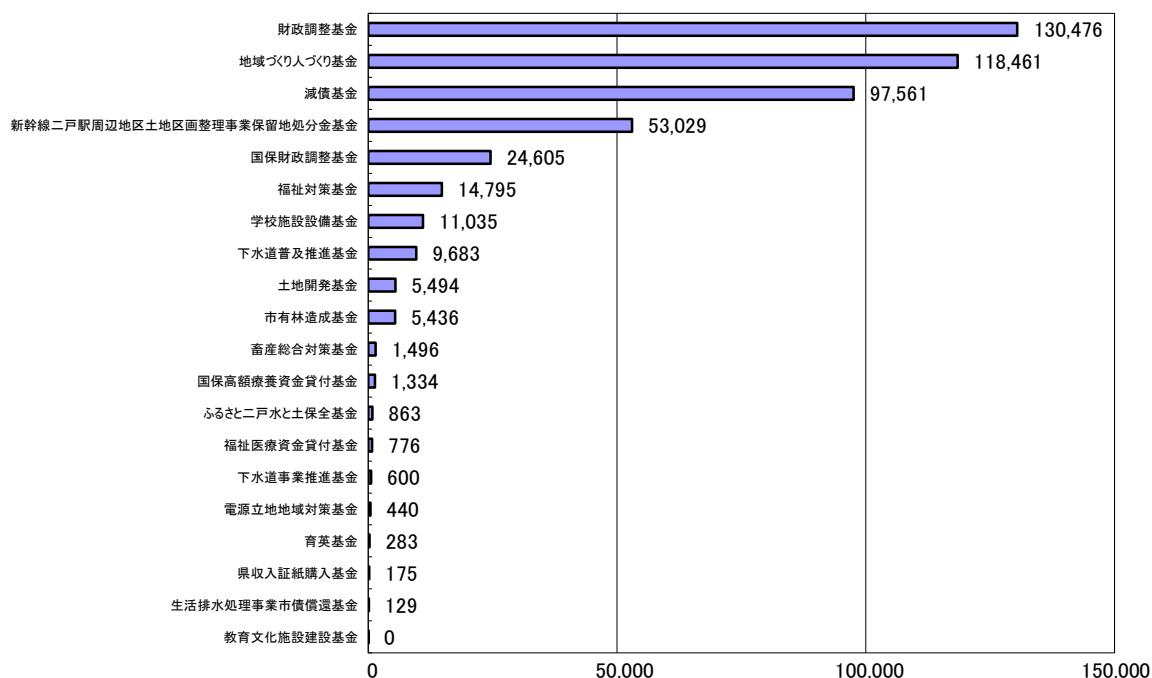
区 分	総 額	備 考
出 資 金	1億2,725万円	

4 基金の状況

基金の平成24年9月末の総額は47億6,671万円となっています。各基金の現在高をグラフに表すと次のようになります。

図4 基金の状況

（単位：万円）



第3 市債の状況

平成24年9月末の市債の現在高は、全会計で323億6,417万円で会計別の状況は次のとおりです。

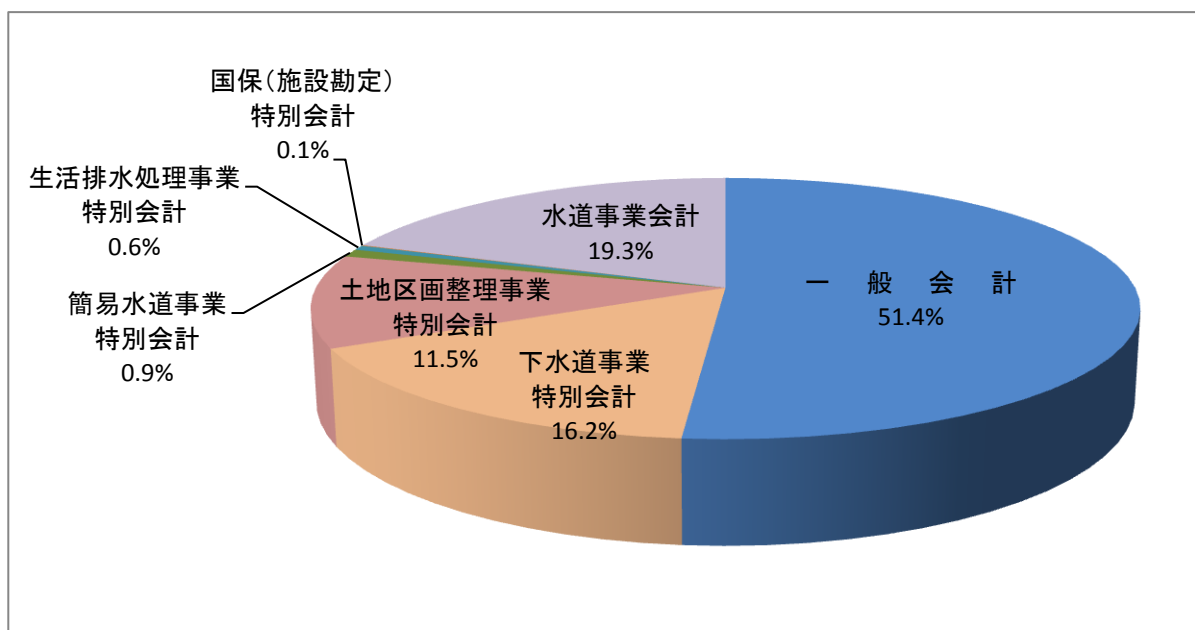
また、人口(平成24年9月末住民登録人口29,826人)1人当たりの残高は次のとおりです。

会 計 区 分	9月末現在高	人口1人あたり残高
一 般 会 計	166億4,912万円	55万8千円
下 水 道 事 業 特 別 会 計	52億4,579万円	17万6千円
土 地 区 画 整 理 事 業 特 別 会 計	37億1,500万円	12万5千円
簡 易 水 道 事 業 特 別 会 計	3億 909万円	1万円
生 活 排 水 処 理 事 業 特 別 会 計	1億8,692万円	6千円
国 保 (施 設 勘 定) 特 別 会 計	2,622万円	1千円
水 道 事 業 会 計	62億3,203万円	20万9千円
合 計	323億6,417万円	108万5千円

※ 金額は各会計毎に端数整理しているため、合計は一致しない場合があります。

各市債の平成24年9月末の現在高の構成比を円グラフに表すと次のようになります。

図5 市債の構成比



第4 一時借入金の状況

一時借入金は、一会計年度内において歳計現金が不足した場合に、その不足を補うために借り入れる資金です。

各月末現在高は次のとおりです。

(単位：万円)

月 別	月末現在高
10 月	0
11 月	0
12 月	0
1 月	0
2 月	0
3 月	0