

財政状況の公表

(平成24年3月31日現在)

平成24年5月1日

岩手県二戸市



第1 歳入歳出予算の執行状況

1 一般会計の歳入状況

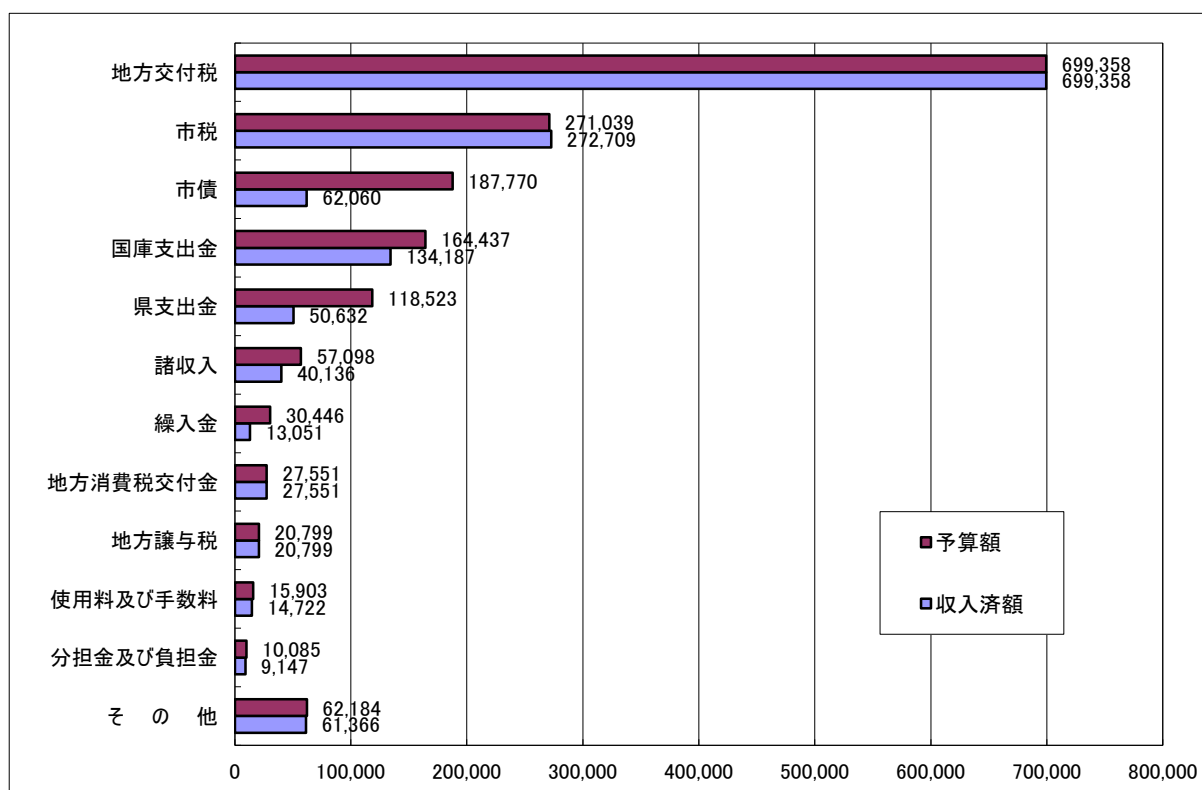
平成23年度の予算額は、当初154億3,200万円でしたが、その後の補正により12億1,992万円増え166億5,192万円となっています。3月末の収入済額は140億5,719万円です。収入率は84.4%となっています。収入区分ごとの内訳は、次のとおりです。

区 分	予算額	収入済額	収入率
地方交付税	69億9,358万円	69億9,358万円	100.0%
市 税	27億1,039万円	27億2,709万円	100.6%
市 債	18億7,770万円	6億2,060万円	33.1%
国庫支出金	16億4,437万円	13億4,187万円	81.6%
県 支 出 金	11億8,523万円	5億 632万円	42.7%
繰 入 金	3億 446万円	1億3,051万円	42.9%
諸 収 入	5億7,098万円	4億 136万円	70.3%
地方消費税交付金	2億7,551万円	2億7,551万円	100.0%
地方譲与税	2億 799万円	2億 799万円	100.0%
使用料及び手数料	1億5,903万円	1億4,722万円	92.6%
分担金及び負担金	1億 85万円	9,147万円	90.7%
そ の 他	6億2,184万円	6億1,366万円	98.7%
合 計	166億5,192万円	140億5,719万円	84.4%

※ 金額は各区分毎に端数整理しているため、合計は一致しない場合があります。

これを、グラフでみると次のとおりです。

図1 一般会計の歳入状況（上段：予算額、下段：収入済額）（単位：万円）



2 一般会計の歳出状況

歳出予算額は、歳入予算額と同額の166億5,192万円です。

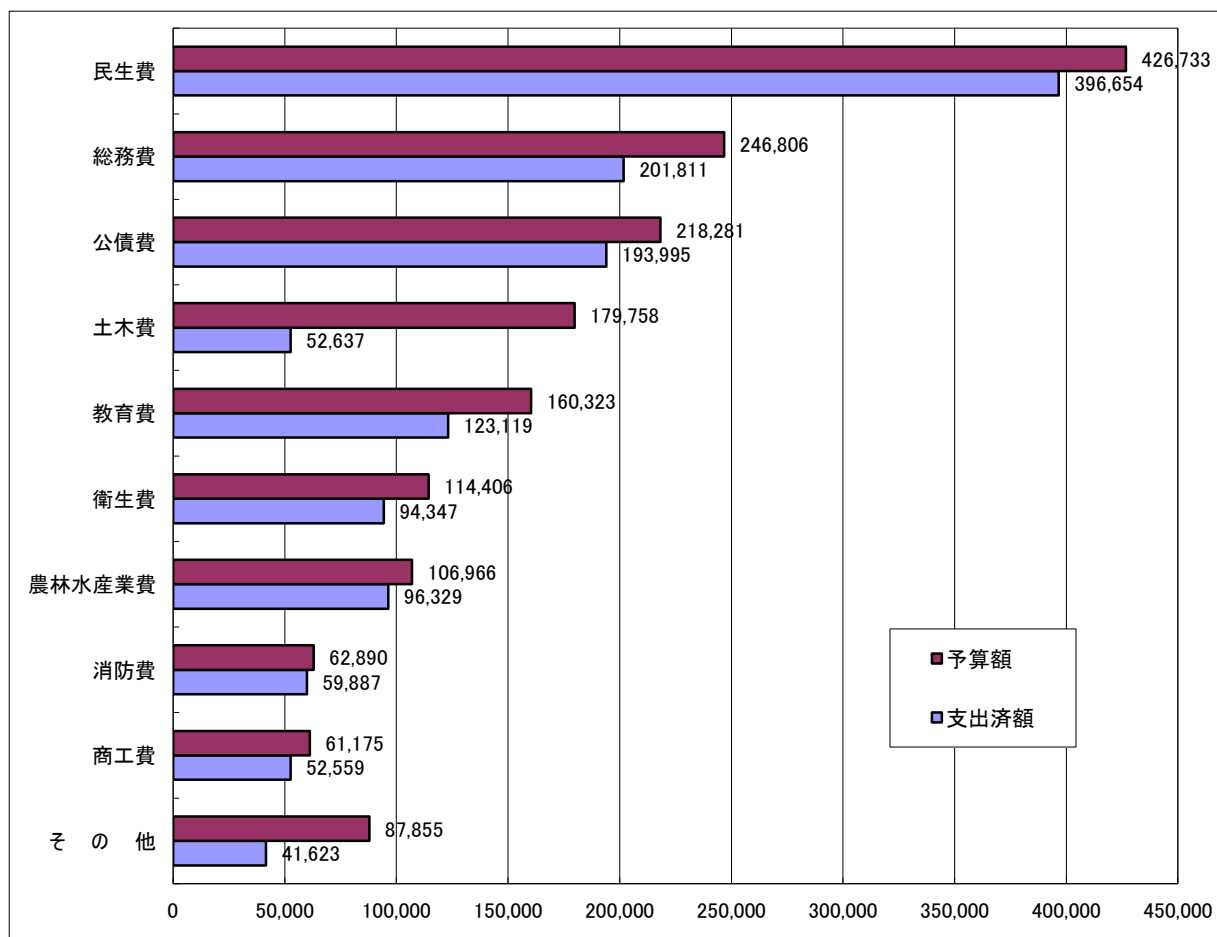
3月末の支出済額は131億2,960万円、執行率は78.8%となっています。目的別の歳出の予算額と支出済額は、次のとおりです。

区 分	予算額	支出済額	執行率
民 生 費	42億6,733万円	39億6,654万円	93.0%
総 務 費	24億6,806万円	20億1,811万円	81.8%
公 債 費	21億8,281万円	19億3,995万円	88.9%
土 木 費	17億9,758万円	5億2,637万円	29.3%
教 育 費	16億 323万円	12億3,119万円	76.8%
衛 生 費	11億4,406万円	9億4,347万円	82.5%
農 林 水 産 業 費	10億6,966万円	9億6,329万円	90.1%
消 防 費	6億2,890万円	5億9,887万円	95.2%
商 工 費	6億1,175万円	5億2,559万円	85.9%
そ の 他	8億7,855万円	4億1,623万円	47.4%
合 計	166億5,192万円	131億2,960万円	78.8%

※ 金額は各区分毎に端数整理しているため、合計が一致しない場合があります。

これを、グラフでみると次のとおりです。

図2 一般会計の目的別歳出状況（上段：予算額、下段：支出済額）（単位：万円）



3 特別会計の状況

平成23年度特別会計予算は、総額で66億7,596万円となっています。3月末の歳入の収入済額は43億7,579万円で収入率は65.5%、歳出の支出済額は55億3,143万円で82.9%となっています。

それぞれの特別会計ごとの収入と支出の状況は次のとおりです。

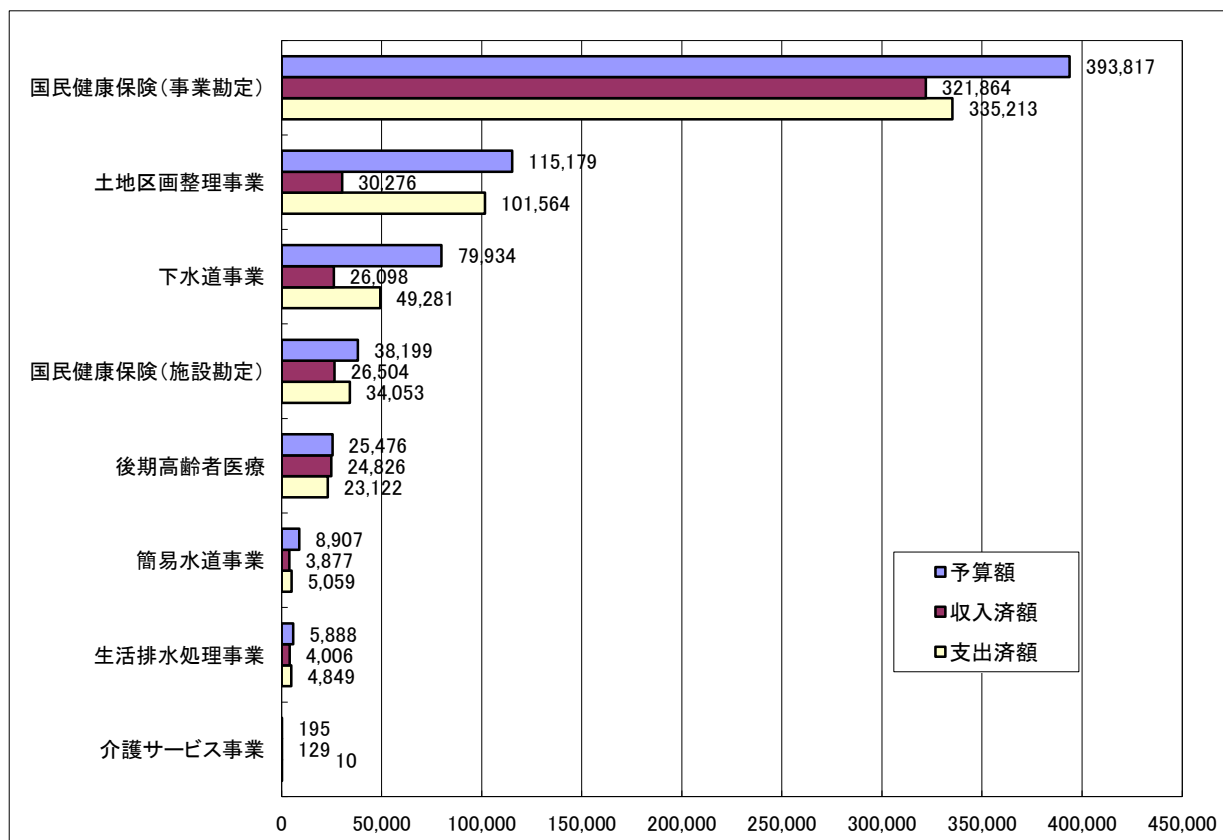
区 分	予算額	歳入収入済額	収入率	歳出支出済額	執行率
国民健康保険(事業勘定)	39億3,817万円	32億1,864万円	81.7%	33億5,213万円	85.1%
土地区画整理事業	11億5,179万円	3億276万円	26.3%	10億1,564万円	88.2%
下水道事業	7億9,934万円	2億6,098万円	32.6%	4億9,281万円	61.7%
国民健康保険(施設勘定)	3億8,199万円	2億6,504万円	69.4%	3億4,053万円	89.1%
後期高齢者医療	2億5,476万円	2億4,826万円	97.4%	2億3,122万円	90.8%
簡易水道事業	8,907万円	3,877万円	43.5%	5,059万円	56.8%
生活排水処理事業	5,888万円	4,006万円	68.0%	4,849万円	82.3%
介護サービス事業	195万円	129万円	65.9%	1万円	0.7%
合 計	66億7,596万円	43億7,579万円	65.5%	55億3,143万円	82.9%

※ 金額は各会計毎に端数整理しているため、合計は一致しない場合があります。

これを、グラフに表すと次のようになります。

図3 特別会計の状況

(上段：予算額、中段：収入済額、下段：支出済額) (単位：万円)



第2 財産の状況

1 市有財産

市有財産の平成24年3月末の現在高は次のとおりです。

区 分		土地(m ²)	建物(m ²)	備 考	
行政財産	本 庁 舎	13,275	4,632		
	その他の 行政機関	消 防 施 設	13,993	3,405	
		そ の 他 の 施 設	36,578	8,572	
	公 共 用 財 産	学 校	215,984	55,369	
		公 営 住 宅	71,696	24,242	
		公 園	244,158	790	
		そ の 他 の 施 設	2,260,913	91,067	
	計	2,856,597	188,077		
普通財産	山 林	1,801,002			
	宅 地	145,515			
	雑 種 地	14,381			
	建 物		16,313		
	計	1,960,898	16,313		
合 計		4,817,495	204,390		

2 有価証券（平成24年3月末現在高）

区 分	総 額	備 考
株 券	1億1,251万円	

3 出資による権利（平成24年3月末現在高）

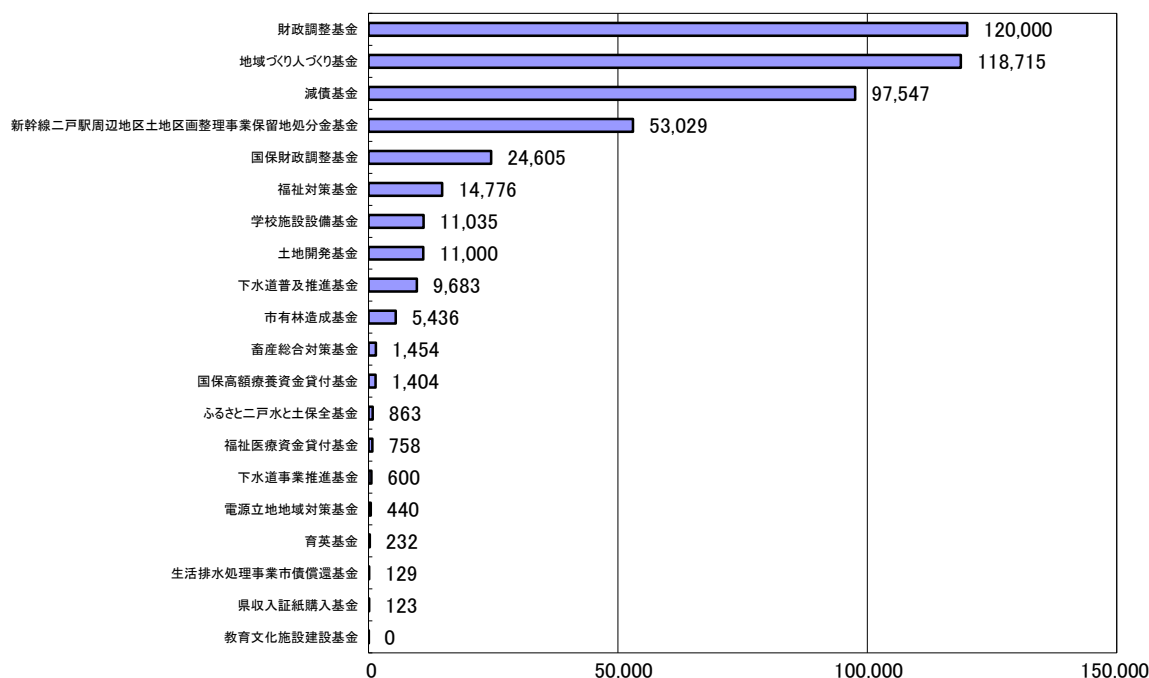
区 分	総 額	備 考
出 資 金	1億2,835万円	

4 基金の状況

基金の平成24年3月末の総額は47億1,828万円となっています。各基金の現在高をグラフに表すと次のようになります。

図4 基金の状況

（単位：万円）



第3 市債の状況

平成24年3月末の市債の現在高は、全会計で325億4,293万円です。会計別の状況は次のとおりです。

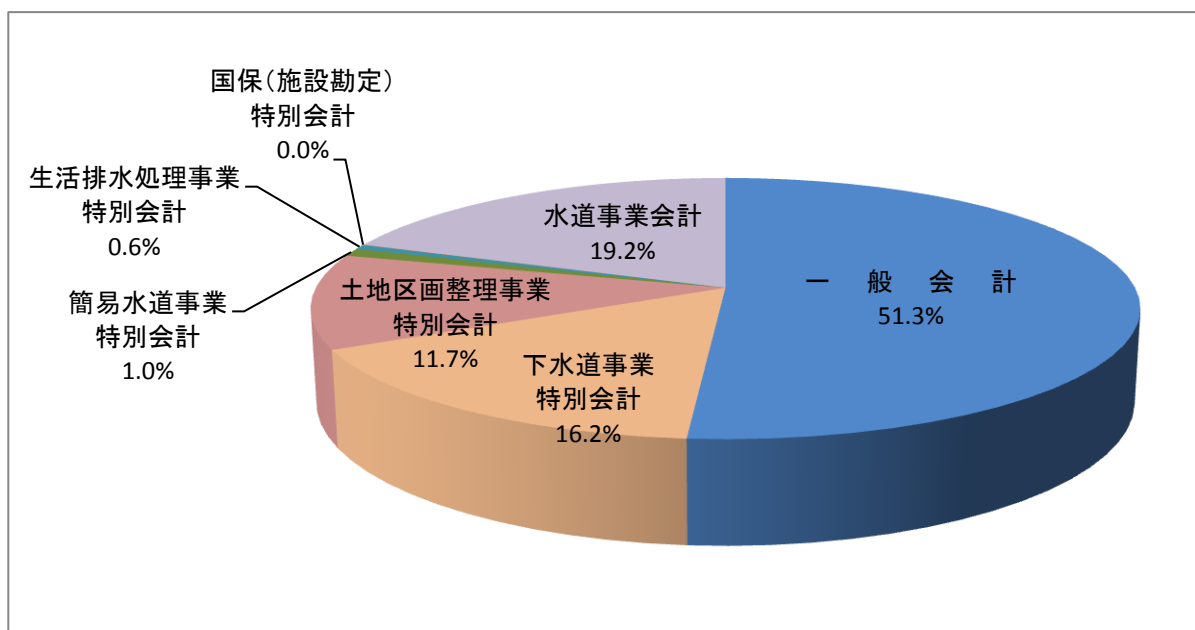
また、人口(平成24年3月末住民登録人口29,793人)1人当たりの残高は次のとおりです。

会計区分	3月末現在高	人口1人あたり残高
一般会計	166億8,482万円	56万円
下水道事業特別会計	52億8,421万円	17万7千円
土地区画整理事業特別会計	38億1,394万円	12万8千円
簡易水道事業特別会計	3億1,758万円	1万1千円
生活排水処理事業特別会計	1億8,476万円	6千円
国保(施設勘定)特別会計	1,320万円	0
水道事業会計	62億4,442万円	21万円
合計	325億4,293万円	109万2千円

※ 金額は各会計毎に端数整理しているため、合計は一致しない場合があります。

各市債の平成24年3月末の現在高の構成比を円グラフに表すと次のようになります。

図5 市債の構成比



第4 一時借入金の状況

一時借入金は、一会計年度内において歳計現金が不足した場合に、その不足を補うために借り入れる資金です。

各月末現在高は次のとおりです。

(単位：万円)

月別	月末現在高
10月	0
11月	0
12月	0
1月	0
2月	0
3月	0