

財政状況の公表

(平成23年9月30日現在)

平成23年11月1日

岩手県二戸市



この財政状況の公表は、市民の皆様に市の財政がどのように運営されているか、また、どのような状況にあるか広く知っていただくために年2回（5月、11月）公表しているものです。

平成23年9月末時点での予算、収入支出、市有財産、市債の状況など、財政に関することについてお知らせいたします。

市財政の状況について、なお一層のご理解をいただき、市政推進のためにご協力をお願いいたします。

目		次	
第1	歳入歳出予算の執行状況	— — — — — — — —	1
1	一般会計の歳入状況	— — — — — — — —	1
2	一般会計の歳出状況	— — — — — — — —	2
3	特別会計の状況	— — — — — — — —	3
第2	財産の状況	— — — — — — — —	4
1	市有財産	— — — — — — — —	4
2	有価証券	— — — — — — — —	4
3	出資による権利	— — — — — — — —	4
4	基金の状況	— — — — — — — —	4
第3	市債の状況	— — — — — — — —	5
第4	一時借入金の状況	— — — — — — — —	5

第1 歳入歳出予算の執行状況

1 一般会計の歳入状況

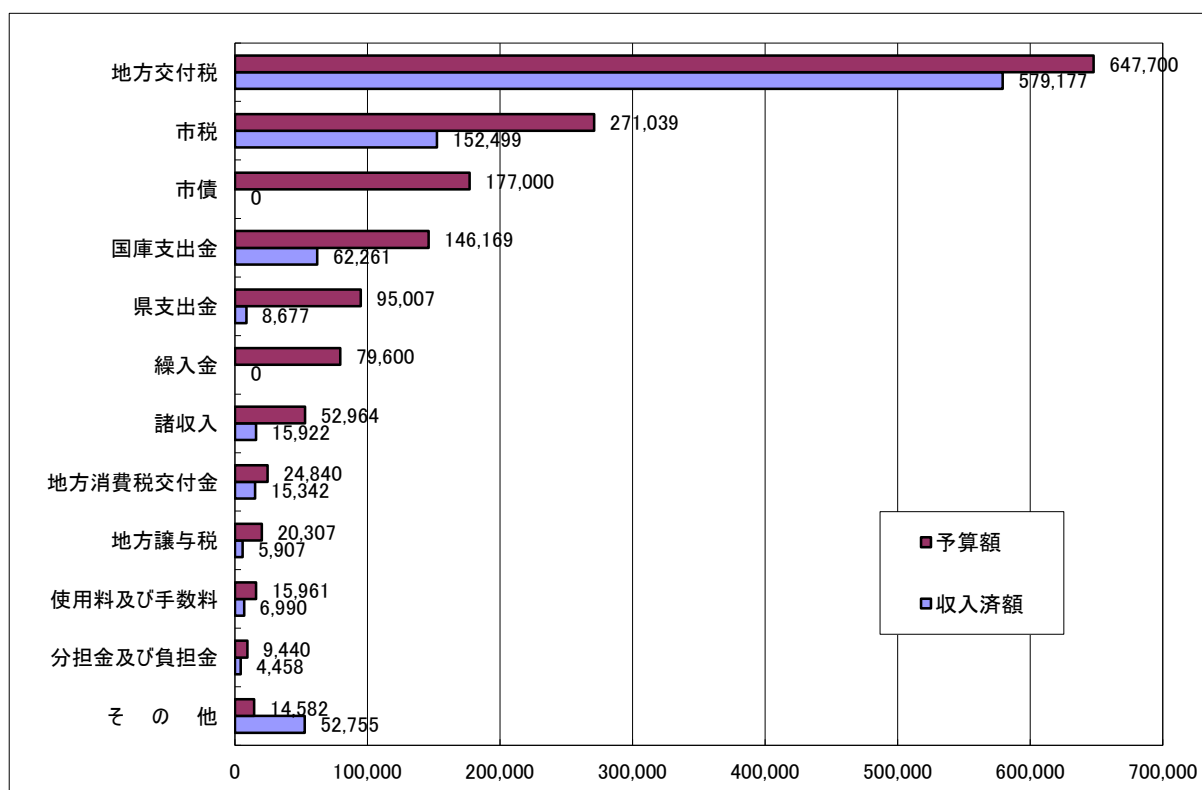
平成23年度の予算額は、当初154億3,200万円でしたが、その後の補正により1億1,409万円増え155億4,609万円となっています。9月末の収入済額は90億3,988万円で、収入率は58.1%となっています。収入区分ごとの内訳は、次のとおりです。

区 分	予算額	収入済額	収入率
地方交付税	64億7,700万円	57億9,177万円	89.4%
市 税	27億1,039万円	15億2,499万円	56.3%
市 債	17億7,000万円	0万円	0.0%
国庫支出金	14億6,169万円	6億2,261万円	42.6%
県 支 出 金	9億5,007万円	8,677万円	9.1%
繰 入 金	7億9,600万円	0万円	0.0%
諸 収 入	5億2,964万円	1億5,922万円	30.1%
地方消費税交付金	2億4,840万円	1億5,342万円	61.8%
地方譲与税	2億 307万円	5,907万円	29.1%
使用料及び手数料	1億5,961万円	6,990万円	43.8%
分担金及び負担金	9,440万円	4,458万円	47.2%
そ の 他	1億4,582万円	5億2,755万円	361.8%
合 計	155億4,609万円	90億3,988万円	58.1%

※ 金額は各区分毎に端数整理しているため、合計は一致しない場合があります。

これを、グラフでみると次のとおりです。

図1 一般会計の歳入状況（上段：予算額、下段：収入済額）（単位：万円）



2 一般会計の歳出状況

歳出予算額は、歳入予算額と同額の155億4,609万円です。

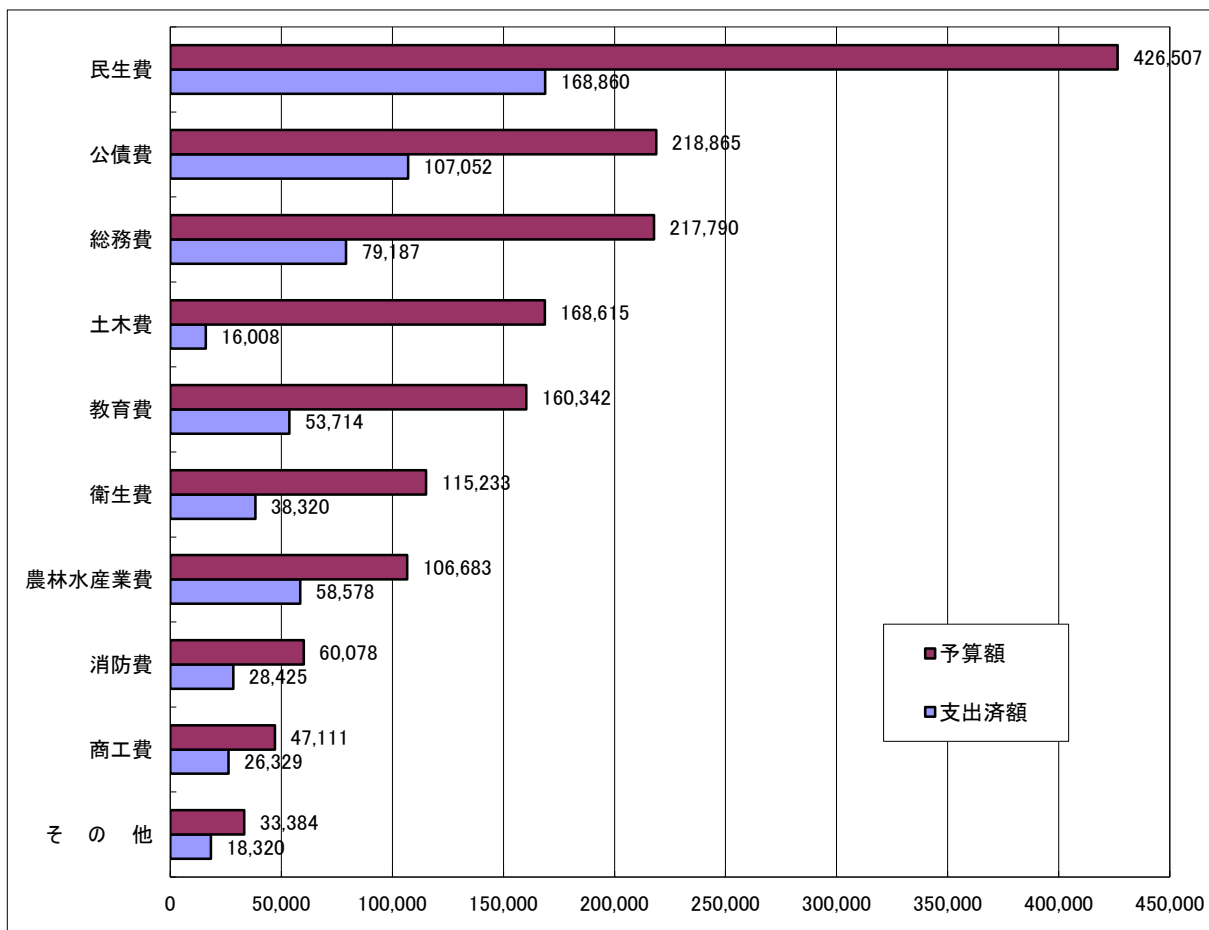
9月末の支出済額は59億4,792万円、執行率は38.3%となっています。目的別の歳出の予算額と支出済額は、次のとおりです。

区 分	予算額	支出済額	執行率
民 生 費	42億6,507万円	16億8,860万円	39.6%
公 債 費	21億8,865万円	10億7,052万円	36.4%
総 務 費	21億7,790万円	7億9,187万円	48.9%
土 木 費	16億8,615万円	1億6,008万円	9.5%
教 育 費	16億 342万円	5億3,714万円	33.5%
衛 生 費	11億5,233万円	3億8,320万円	33.3%
農 林 水 産 業 費	10億6,683万円	5億8,578万円	54.9%
消 防 費	6億 78万円	2億8,425万円	47.3%
商 工 費	4億7,111万円	2億6,329万円	55.9%
そ の 他	3億3,384万円	1億8,320万円	54.9%
合 計	155億4,608万円	59億4,793万円	38.3%

※ 金額は各区分毎に端数整理しているため、合計が一致しない場合があります。

これを、グラフでみると次のとおりです。

図2 一般会計の目的別歳出状況（上段：予算額、下段：支出済額）（単位：万円）



3 特別会計の状況

平成23年度特別会計予算は、総額で66億7,605万円となっています。9月末の歳入の収入済額は20億4,472万円です。収入率は30.6%、歳出の支出済額は25億7,906万円です。支出率は38.6%となっています。

それぞれの特別会計ごとの収入と支出の状況は次のとおりです。

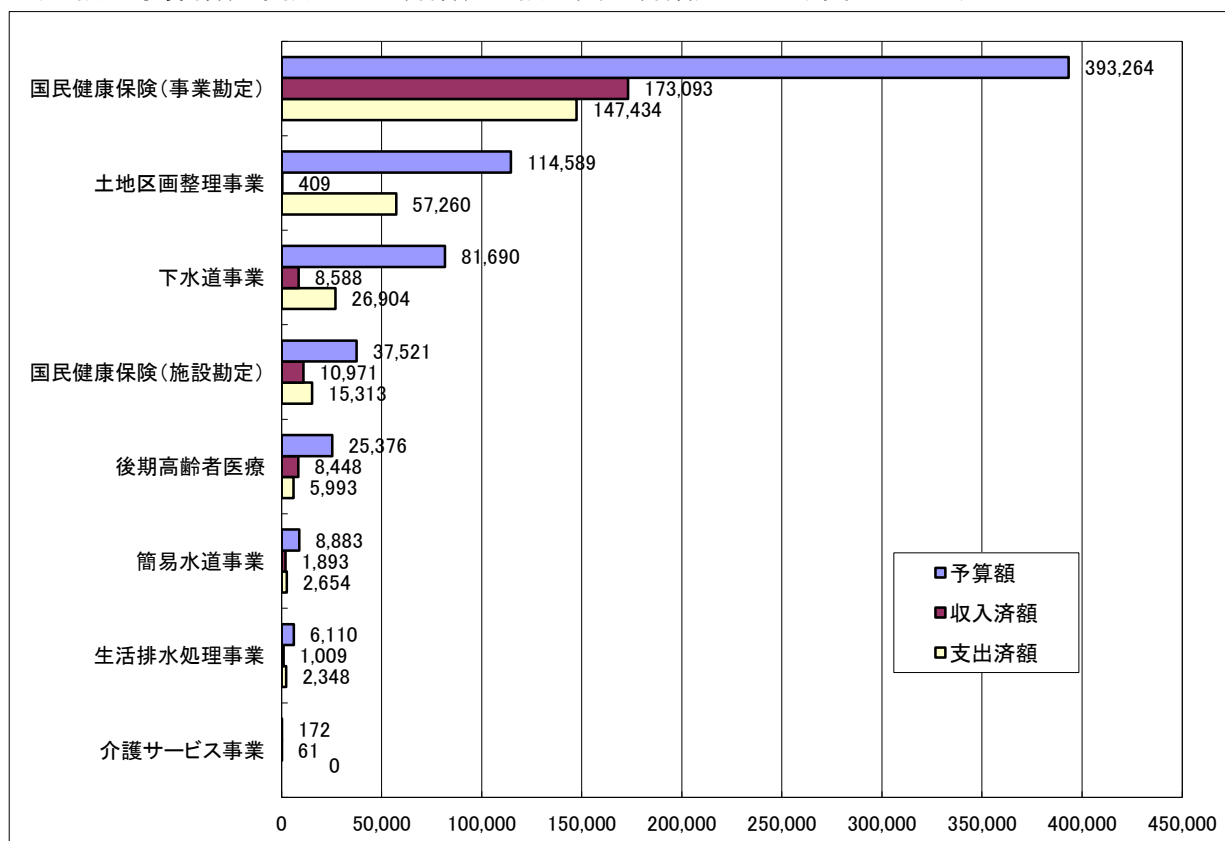
区 分	予算額	歳入収入済額	収入率	歳出支出済額	執行率
国民健康保険(事業勘定)	39億3,264万円	17億3,093万円	44.0%	14億7,434万円	37.5%
土地区画整理事業	11億4,589万円	409万円	4.0%	5億7,260万円	50.0%
下水道事業	8億1,690万円	8,588万円	10.5%	2億6,904万円	32.9%
国民健康保険(施設勘定)	3億7,521万円	1億9,971万円	29.2%	1億5,313万円	40.8%
後期高齢者医療	2億5,376万円	8,448万円	33.3%	5,993万円	23.6%
簡易水道事業	8,883万円	1,893万円	21.3%	2,654万円	29.9%
生活排水処理事業	6,110万円	1,009万円	16.5%	2,348万円	38.4%
介護サービス事業	172万円	61万円	35.5%	0万円	0.0%
合 計	66億7,605万円	20億4,472万円	30.6%	25億7,906万円	38.6%

※ 金額は各会計毎に端数整理しているため、合計は一致しない場合があります。

これを、グラフに表すと次のようになります。

図3 特別会計の状況

(上段：予算額、中段：収入済額、下段：支出済額) (単位：万円)



第2 財産の状況

1 市有財産

市有財産の平成23年9月末の現在高は次のとおりです。

区 分		土地(㎡)	建物(㎡)	備 考	
行政財産	本 庁 舎	13,275	4,632		
	その他の 行政機関	消 防 施 設	13,993	3,405	
		そ の 他 の 施 設	36,578	8,572	
	公 共 用 財 産	学 校	215,984	55,369	
		公 営 住 宅	71,696	24,242	
		公 園	244,158	790	
		そ の 他 の 施 設	2,260,913	91,067	
	計	2,856,597	188,077		
普通財産	山 林	1,801,002			
	宅 地	145,515			
	雑 種 地	14,381			
	建 物		16,313		
	計	1,960,898	16,313		
合 計		4,817,495	204,390		

2 有価証券（平成23年9月末現在高）

区 分	総 額	備 考
株 券	1億1,251万円	

3 出資による権利（平成23年9月末現在高）

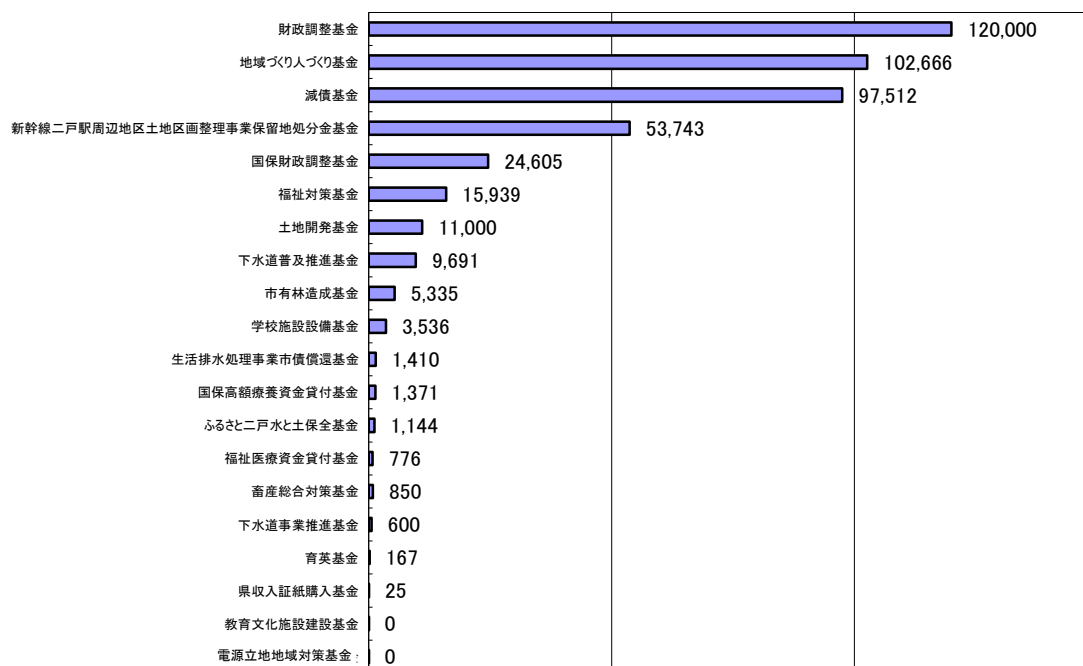
区 分	総 額	備 考
出 資 金	1億2,800万円	

4 基金の状況

各基金の平成22年9月末の現在高をグラフに表すと次のようになります。

図4 基金の状況

（単位：万円）



第3 市債の状況

平成23年9月末の市債の現在高は、全会計で331億4,490万円で会計別の状況は次のとおりです。

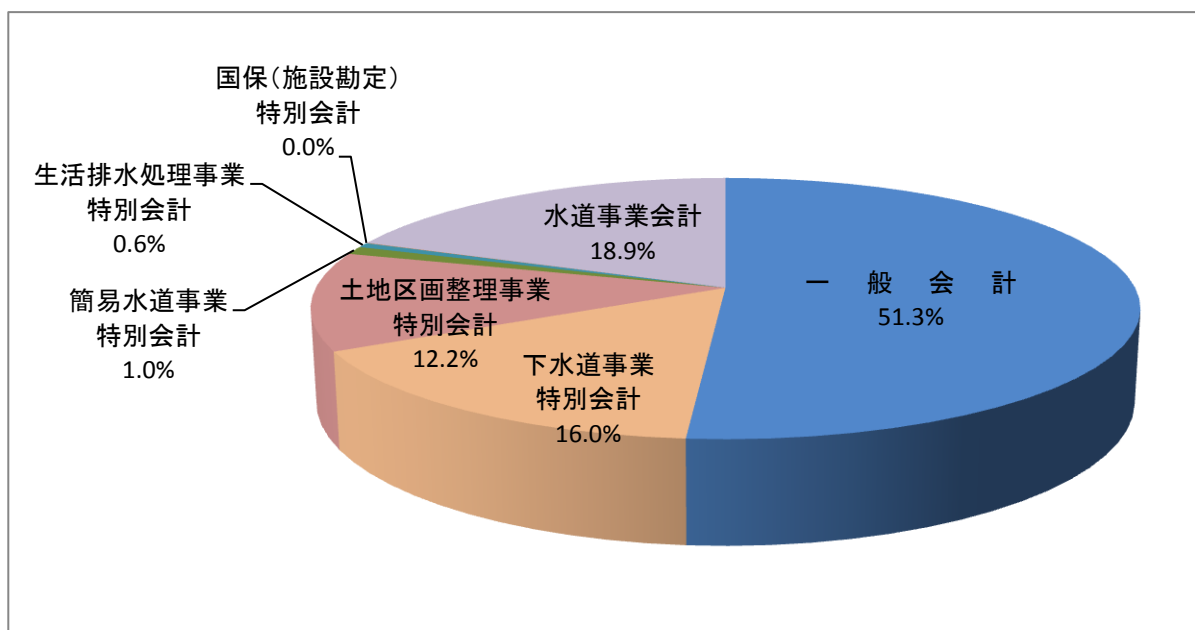
また、人口(平成23年9月末住民登録人口30,097人)1人当たりの残高は次のとおりです。

会 計 区 分	9月末現在高	人口1人あたり残高
一 般 会 計	170億 298万円	56万5千円
下 水 道 事 業 特 別 会 計	53億 701万円	17万6千円
土 地 区 画 整 理 事 業 特 別 会 計	40億3,586万円	13万4千円
簡 易 水 道 事 業 特 別 会 計	3億2,598万円	1万1千円
生 活 排 水 処 理 事 業 特 別 会 計	1億9,054万円	6千円
国 保 (施 設 勘 定) 特 別 会 計	1,399万円	1千円
水 道 事 業 会 計	62億6,854万円	20万8千円
合 計	331億4490万円	110万1千円

※ 金額は各会計毎に端数整理しているため、合計は一致しない場合があります。

各市債の平成23年9月末の現在高の構成比を円グラフに表すと次のようになります。

図5 市債の構成比



第4 一時借入金の状況

一時借入金は、一会計年度内において歳計現金が不足した場合に、その不足を補うために借り入れる資金です。

各月末現在高は次のとおりです。

月 別	月末現在高
4 月	0
5 月	0
6 月	0
7 月	0
8 月	0
9 月	0