

財政状況の公表

(平成23年3月31日現在)

平成23年4月28日

岩手県二戸市



第1 歳入歳出予算の執行状況

1 一般会計の歳入状況

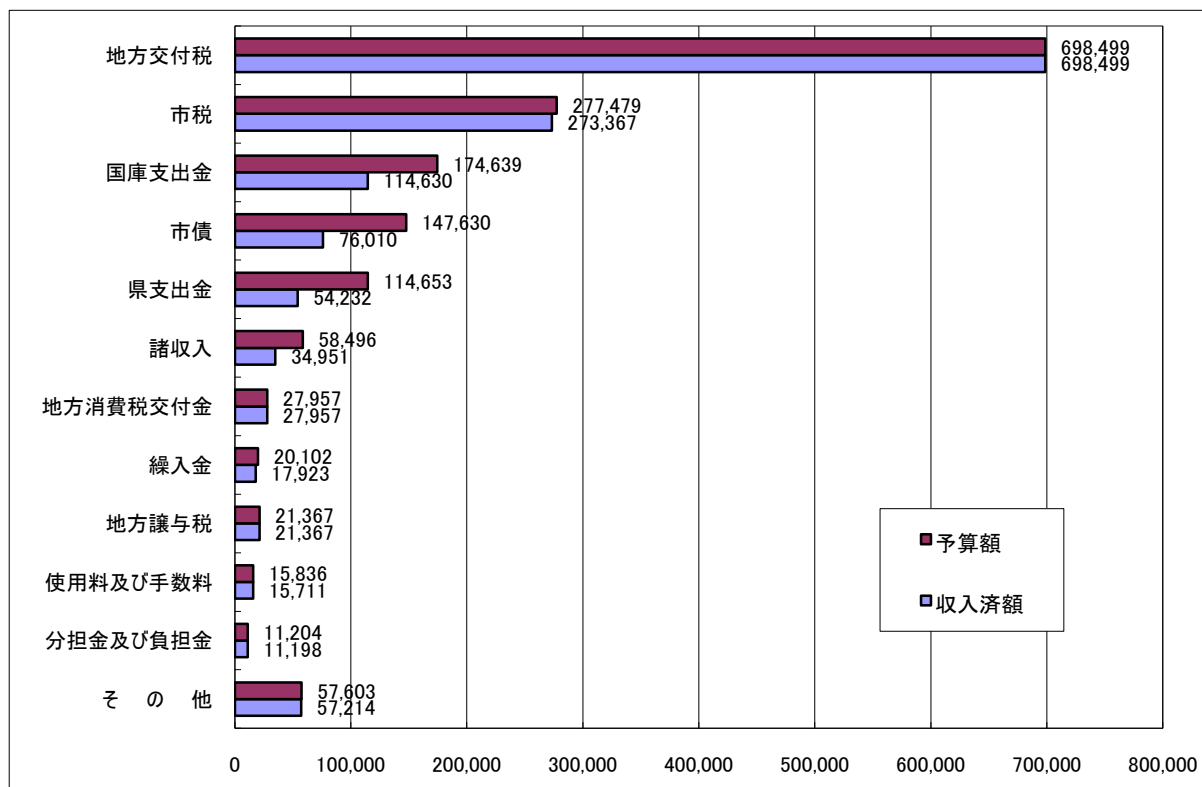
平成22年度の予算額は、当初148億3,000万円でしたが、その後の補正により14億2,466万円増え162億5,466万円となっています。3月末の収入済額は140億3,059万円です。収入率は86.3%となっています。収入区分ごとの内訳は、次のとおりです。

区 分	予算額	収入済額	収入率
地方交付税	69億8,499万円	69億8,499万円	100.0%
市 税	27億7,479万円	27億3,367万円	98.5%
国庫支出金	17億4,639万円	11億4,630万円	65.6%
市 債	14億7,630万円	7億6,010万円	51.5%
県 支 出 金	11億4,653万円	5億4,232万円	47.3%
諸 収 入	5億8,496万円	3億4,951万円	59.7%
地方消費税交付金	2億7,957万円	2億7,957万円	100.0%
地方譲与税	2億1,367万円	2億1,367万円	100.0%
繰 入 金	2億 102万円	1億7,923万円	89.2%
使用料及び手数料	1億5,836万円	1億5,711万円	99.2%
分担金及び負担金	1億1,204万円	1億1,198万円	100.0%
そ の 他	5億7,603万円	5億7,214万円	99.3%
合 計	162億5,466万円	140億3,059万円	86.3%

※ 金額は各区分毎に端数整理しているため、合計は一致しない場合があります。

これを、グラフでみると次のとおりです。

図1 一般会計の歳入状況（上段：予算額、下段：収入済額）（単位：万円）



2 一般会計の歳出状況

歳出予算額は、歳入予算額と同額の162億5,466万円です。

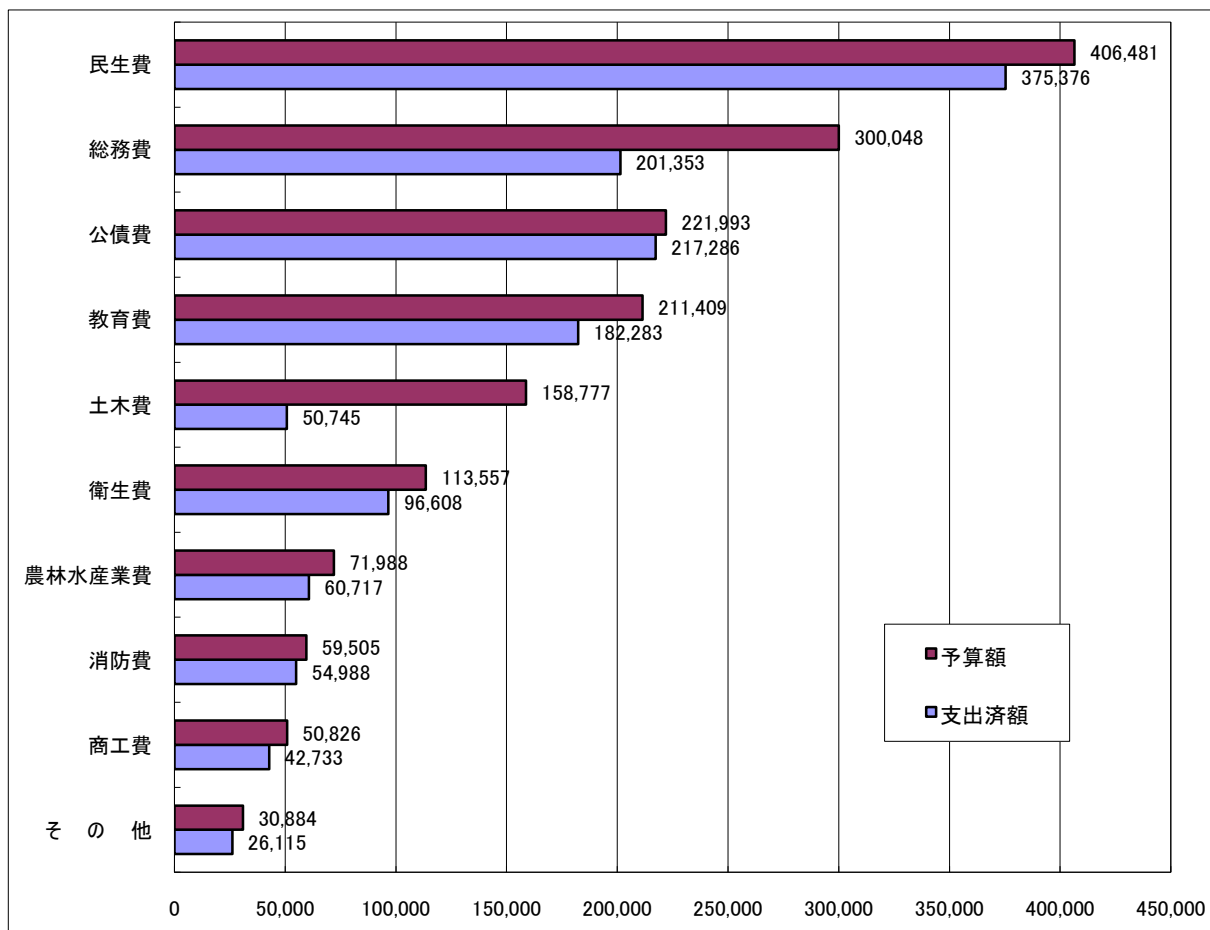
3月末の支出済額は130億8,204万円、執行率は80.5%となっています。目的別の歳出の予算額と支出済額は、次のとおりです。

区 分	予算額	支出済額	執行率
民 生 費	40億6,481万円	37億5,376万円	92.3%
総 務 費	30億 48万円	20億1,353万円	67.1%
公 債 費	22億1,993万円	21億7,286万円	97.9%
教 育 費	21億1,409万円	18億2,283万円	86.2%
土 木 費	15億8,777万円	5億 745万円	32.0%
衛 生 費	11億3,557万円	9億6,608万円	85.1%
農 林 水 産 業 費	7億1,988万円	6億 717万円	84.3%
消 防 費	5億9,505万円	5億4,988万円	92.4%
商 工 費	5億 826万円	4億2,733万円	84.1%
そ の 他	3億 884万円	2億6,115万円	84.6%
合 計	162億5,466万円	130億8,204万円	80.5%

※ 金額は各区分毎に端数整理しているため、合計が一致しない場合があります。

これを、グラフでみると次のとおりです。

図2 一般会計の目的別歳出状況（上段：予算額、下段：支出済額）（単位：万円）



3 特別会計の状況

平成22年度特別会計予算は、総額で65億208万円となっています。3月末の歳入の収入済額は41億9,997万円で収入率は64.6%、歳出の支出済額は54億8,896万円で84.4%となっています。

それぞれの特別会計ごとの収入と支出の状況は次のとおりです。

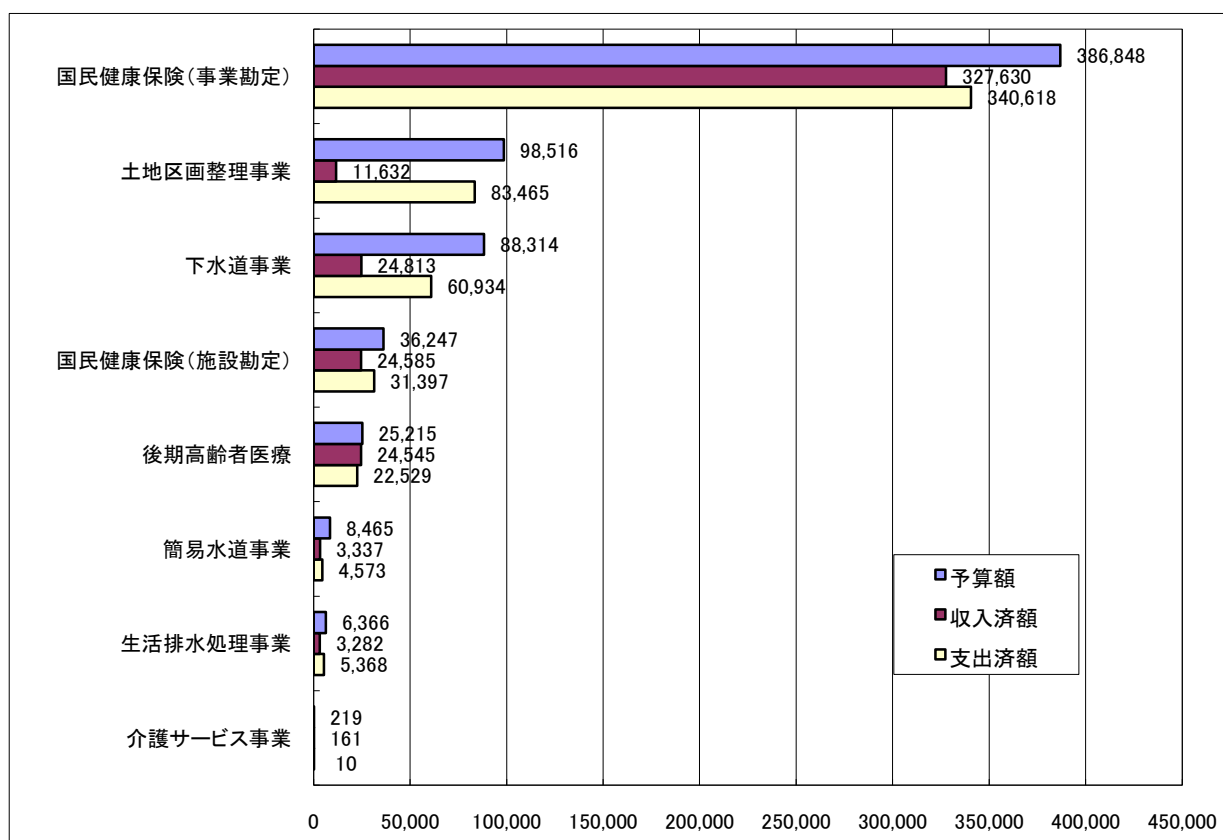
区 分	予算額	歳入収入済額	収入率	歳出支出済額	執行率
国民健康保険(事業勘定)	38億8,848万円	32億7,630万円	84.7%	34億 618万円	88.0%
土地区画整理事業	9億8,516万円	1億1,632万円	11.8%	8億3,465万円	84.7%
下水道事業	8億8,314万円	2億4,813万円	28.1%	6億 934万円	69.0%
国民健康保険(施設勘定)	3億6,247万円	2億4,585万円	67.8%	3億1,397万円	86.6%
後期高齢者医療	2億5,215万円	2億4,545万円	97.3%	2億2,529万円	89.3%
簡易水道事業	8,465万円	3,337万円	39.4%	4,573万円	54.0%
生活排水処理事業	6,366万円	3,282万円	51.6%	5,368万円	84.3%
介護サービス事業	219万円	161万円	73.7%	10万円	.6%
老人保険事業	19万円	12万円	64.3%	12万円	64.3%
合 計	65億208万円	41億9,997万円	64.6%	54億8,896万円	84.4%

※ 金額は各会計毎に端数整理しているため、合計は一致しない場合があります。

これを、グラフに表すと次のようになります。

図3 特別会計の状況

(上段：予算額、中段：収入済額、下段：支出済額) (単位：万円)



第2 財産の状況

1 市有財産

市有財産の平成23年3月末の現在高は次のとおりです。

区 分		土地(㎡)	建物(㎡)	備 考	
行政財産	本 庁 舎	13,275	4,632		
	その他の 行政機関	消 防 施 設	13,993	3,405	
		そ の 他 の 施 設	24,622	6,283	
	公 共 用 財 産	学 校	215,984	55,373	
		公 営 住 宅	71,696	24,131	
		公 園	244,158	790	
		そ の 他 の 施 設	2,199,917	91,067	
計	2,783,645	185,681			
普通財産	山 林	1,801,002			
	宅 地	158,272			
	雑 種 地	14,381			
	建 物		18,349		
	計	1,973,655	18,349		
合 計	4,757,300	204,030			

2 有価証券（平成23年3月末現在高）

区 分	総 額	備 考
株 券	1億1,251万円	

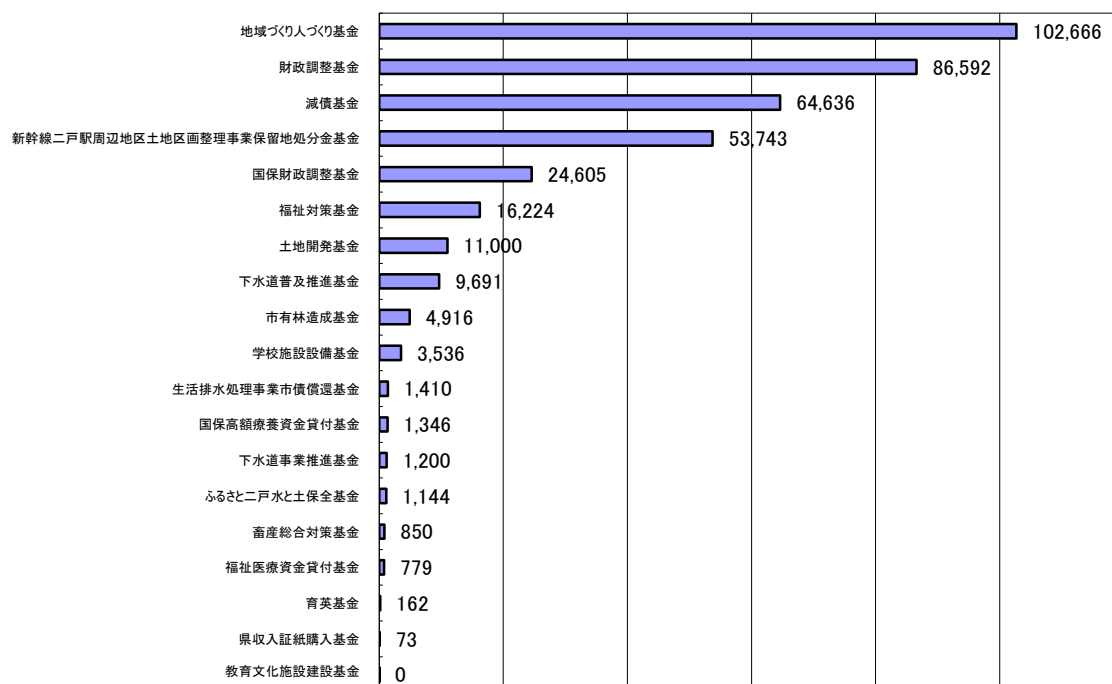
3 出資による権利（平成23年3月末現在高）

区 分	総 額	備 考
出 資 金	1億2,805万円	

4 基金の状況

各基金の平成23年3月末の現在高をグラフに表すと次のようになります。

図4 基金の状況 (単位：万円)



第3 市債の状況

平成23年3月末の市債の現在高は、全会計で335億9,591万円で会計別の状況は次のとおりです。

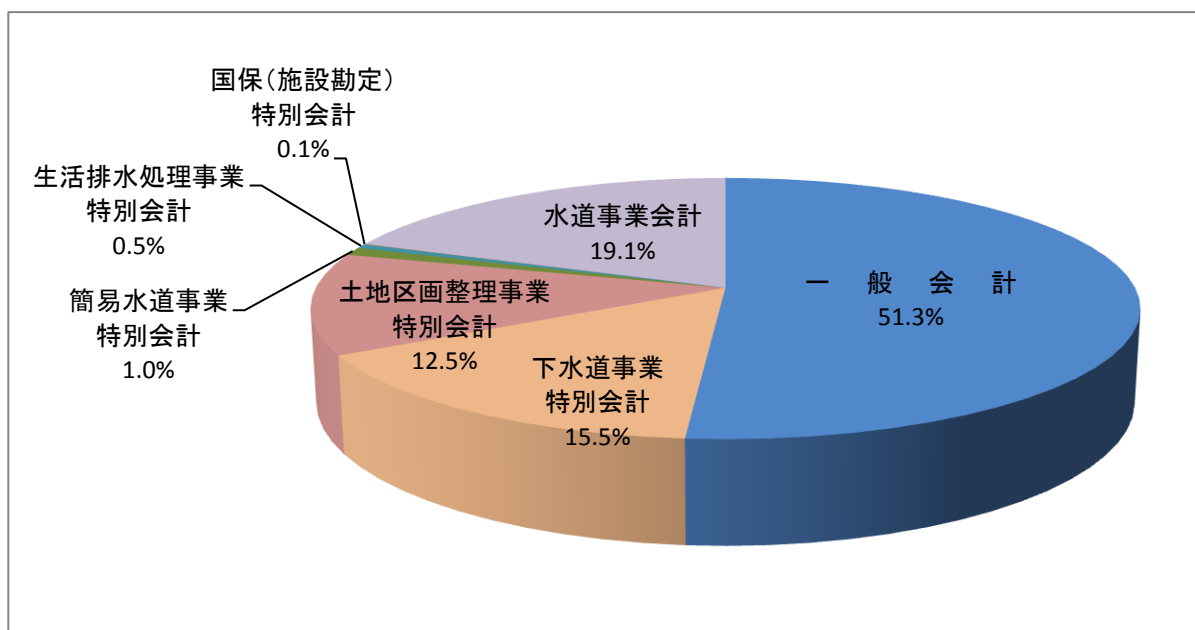
また、人口(平成23年3月末住民登録人口30,172人)1人当たりの残高は次のとおりです。

会 計 区 分	3月末現在高	人口1人あたり残高
一 般 会 計	172億4,403万円	57万2千円
下 水 道 事 業 特 別 会 計	52億 588万円	17万3千円
土 地 区 画 整 理 事 業 特 別 会 計	42億1,129万円	14万0千円
簡 易 水 道 事 業 特 別 会 計	3億3,428万円	1万1千円
生 活 排 水 処 理 事 業 特 別 会 計	1億7,868万円	6千円
国 保 (施 設 勘 定) 特 別 会 計	1,477万円	0千円
水 道 事 業 会 計	64億 699万円	21万2千円
合 計	335億9,591万円	111万4千円

※ 金額は各会計毎に端数整理しているため、合計は一致しない場合があります。

各市債の平成23年3月末の現在高の構成比を円グラフに表すと次のようになります。

図5 市債の構成比



第4 一時借入金の状況

一時借入金は、一会計年度内において歳計現金が不足した場合に、その不足を補うために借り入れる資金です。

各月末現在高は次のとおりです。

月 別	月末現在高
10 月	0
11 月	0
12 月	0
1 月	0
2 月	0
3 月	0