

財政状況の公表

(平成22年9月30日現在)

平成22年11月1日

岩手県二戸市



この財政状況の公表は、市民の皆様に市の財政がどのように運営されているか、また、どのような状況にあるか広く知っていただくために年2回（5月、11月）公表しているものです。

今回は、平成22年9月末時点での予算、収入支出、市有財産、市債の状況など、財政に関することについてお知らせいたします。

市財政の状況について、なお一層のご理解をいただき、市政推進のためにご協力をお願いいたします。

目 次	
第1 歳入歳出予算の執行状況	1
1 一般会計の歳入状況	1
2 一般会計の歳出状況	2
3 特別会計の状況	3
第2 財産の状況	4
1 市有財産	4
2 有価証券	4
3 出資による権利	4
4 基金の状況	4
第3 市債の状況	5
第4 一時借入金の状況	5

第1 歳入歳出予算の執行状況

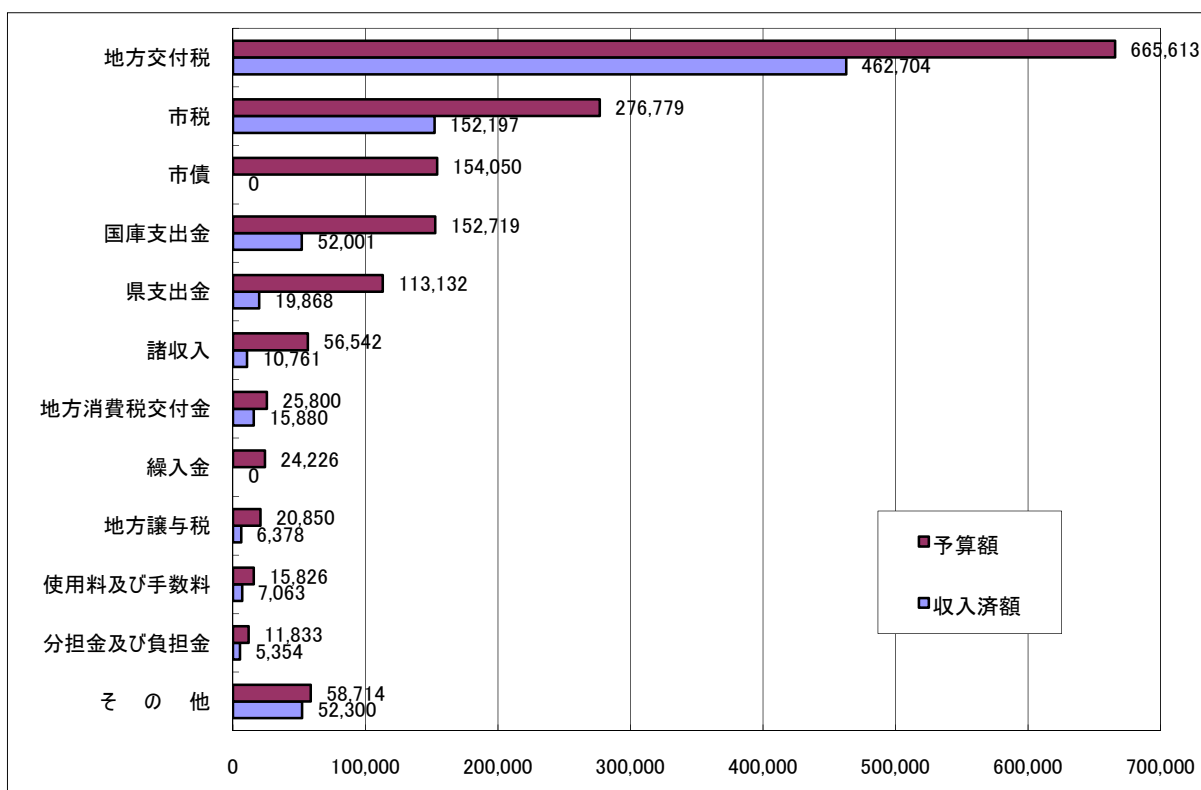
1 一般会計の歳入状況

平成22年度の予算額は、当初148億3,000万円でしたが、その後の補正により9億3,084万円増え157億6,084万円となっています。9月末の収入済額は78億4,504万円で、収入率は49.8%となっています。収入区分ごとの内訳は、次のとおりです。

区 分	予算額	収入済額	収入率
地方交付税	66億5,613万円	46億2,704万円	69.5%
市 税	27億6,779万円	15億2,197万円	55.0%
市 債	15億4,050万円	0万円	0.0%
国庫支出金	15億2,719万円	5億2,001万円	34.1%
県 支 出 金	11億3,132万円	1億9,868万円	17.6%
諸 収 入	5億6,542万円	1億 761万円	19.0%
地方消費税交付金	2億5,800万円	1億5,880万円	61.6%
繰 入 金	2億4,226万円	0万円	0.0%
地方譲与税	2億 850万円	6,378万円	30.6%
使用料及び手数料	1億5,826万円	7,063万円	44.6%
分担金及び負担金	1億1,833万円	5,354万円	45.2%
そ の 他	5億8,714万円	5億2,300万円	89.1%
合 計	157億6,084万円	78億4,504万円	49.8%

※ 金額は各区分毎に端数整理しているため、合計は一致しない場合があります。
これを、グラフでみると次のとおりです。

図1 一般会計の歳入状況（上段：予算額、下段：収入済額）（単位：万円）



2 一般会計の歳出状況

歳出予算額は、歳入予算額と同額の157億6,084万円です。

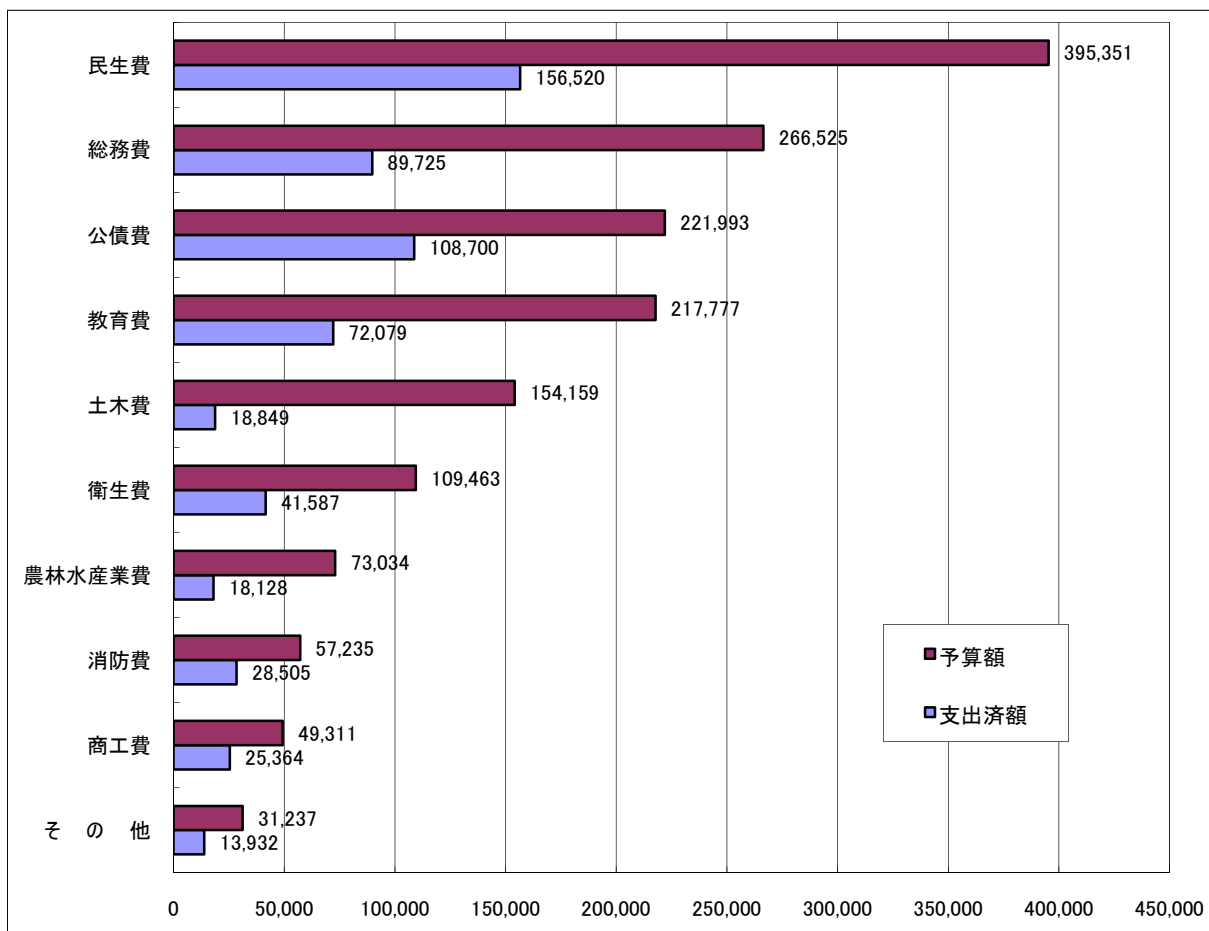
9月末の支出済額は57億3,388万円、執行率は36.4%となっています。目的別の歳出の予算額と支出済額は、次のとおりです。

区 分	予算額	支出済額	執行率
民 生 費	39億5,351万円	15億6,520万円	39.6%
総 務 費	26億6,525万円	8億9,725万円	33.7%
公 債 費	22億1,993万円	10億8,700万円	49.0%
教 育 費	21億7,777万円	7億2,079万円	33.1%
土 木 費	15億4,159万円	1億8,849万円	12.2%
衛 生 費	10億9,463万円	4億1,587万円	38.0%
農 林 水 産 業 費	7億3,034万円	1億8,128万円	24.8%
消 防 費	5億7,235万円	2億8,505万円	49.8%
商 工 費	4億9,311万円	2億5,364万円	51.4%
そ の 他	3億1,237万円	1億3,932万円	44.6%
合 計	157億6,084万円	57億3,388万円	36.4%

※ 金額は各区分毎に端数整理しているため、合計が一致しない場合があります。

これを、グラフでみると次のとおりです。

図2 一般会計の目的別歳出状況（上段：予算額、下段：支出済額）（単位：万円）



3 特別会計の状況

平成22年度特別会計予算は、総額で64億9,849万円となっています。9月末の歳入の収入済額は16億6,221万円で収入率は25.6%、歳出の支出済額は24億9,160万円で38.3%となっています。

それぞれの特別会計ごとの収入と支出の状況は次のとおりです。

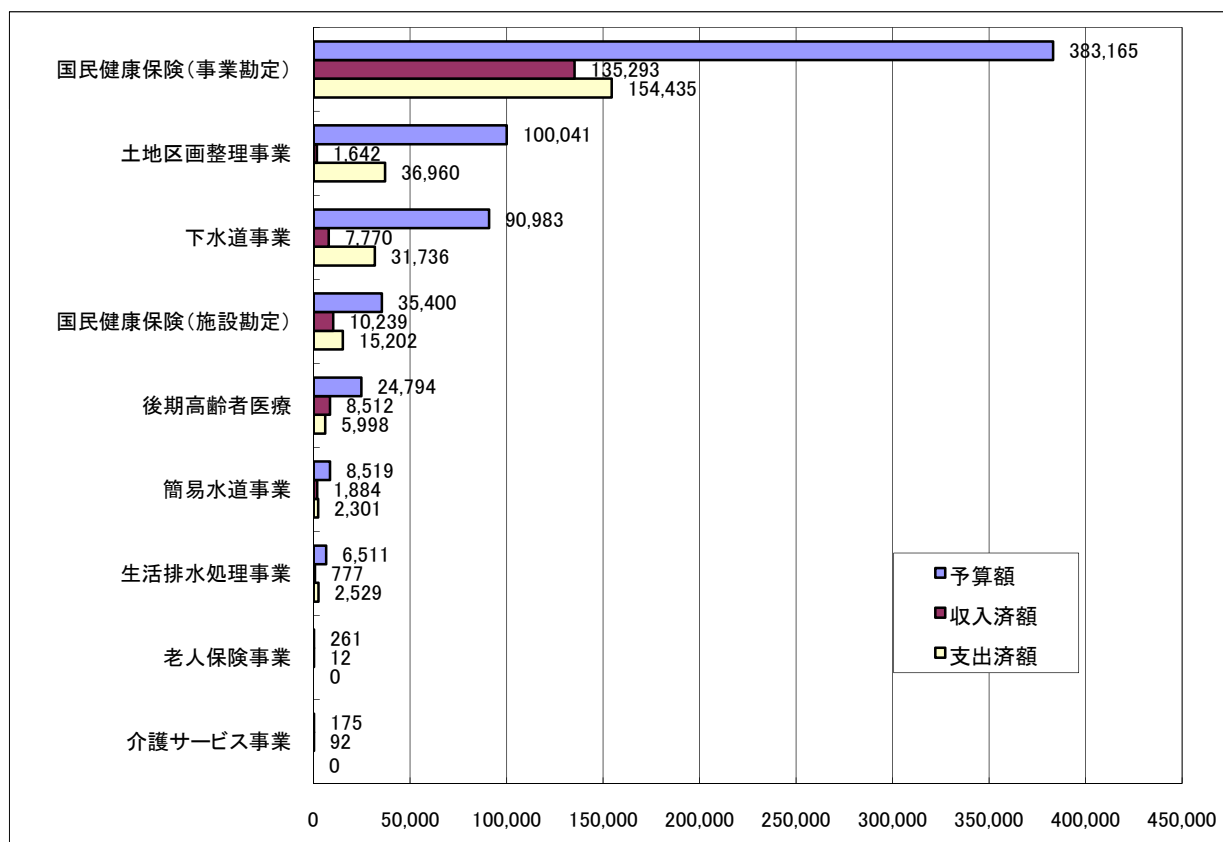
区 分	予算額	歳入収入済額	収入率	歳出支出済額	執行率
国民健康保険(事業勘定)	38億3,165万円	13億5,293万円	35.3%	15億4,435万円	40.3%
土地区画整理事業	10億 41万円	1,642万円	1.6%	3億6,960万円	36.9%
下水道事業	9億 983万円	7,770万円	8.5%	3億1,736万円	34.9%
国民健康保険(施設勘定)	3億5,400万円	1億 239万円	28.9%	1億5,202万円	42.9%
後期高齢者医療	2億4,794万円	8,512万円	34.3%	5,998万円	24.2%
簡易水道事業	8,519万円	1,884万円	22.1%	2,301万円	27.0%
生活排水処理事業	6,511万円	777万円	11.9%	2,529万円	38.8%
老人保険事業	261万円	12万円	4.6%	0万円	0.0%
介護サービス事業	175万円	92万円	52.6%	0万円	0.0%
合 計	64億9,849万円	16億6,221万円	25.6%	24億9,160万円	38.3%

※ 金額は各会計毎に端数整理しているため、合計は一致しない場合があります。

これを、グラフに表すと次のようになります。

図3 特別会計の状況

(上段：予算額、中段：収入済額、下段：支出済額) (単位：万円)



第2 財産の状況

1 市有財産

市有財産の平成22年9月末の現在高は次のとおりです。

区 分		土地(m ²)	建物(m ²)	備 考	
行政財産	本 庁 舎	13,275	4,632		
	その他の 行政機関	消 防 施 設	13,993	3,405	
		そ の 他 の 施 設	24,622	6,283	
	公 共 用 財 産	学 校	236,684	55,757	
		公 営 住 宅	71,696	24,131	
		公 園	244,158	748	
		そ の 他 の 施 設	2,199,917	91,067	
計	2,804,345	186,023			
普通財産	山 林	1,801,002			
	宅 地	137,572			
	雑 種 地	14,381			
	建 物		16,611		
	計	1,952,955	16,611		
合 計	4,757,300	202,634			

2 有価証券（平成22年9月末現在高）

区 分	総 額	備 考
株 券	1億1,251万円	

3 出資による権利（平成22年9月末現在高）

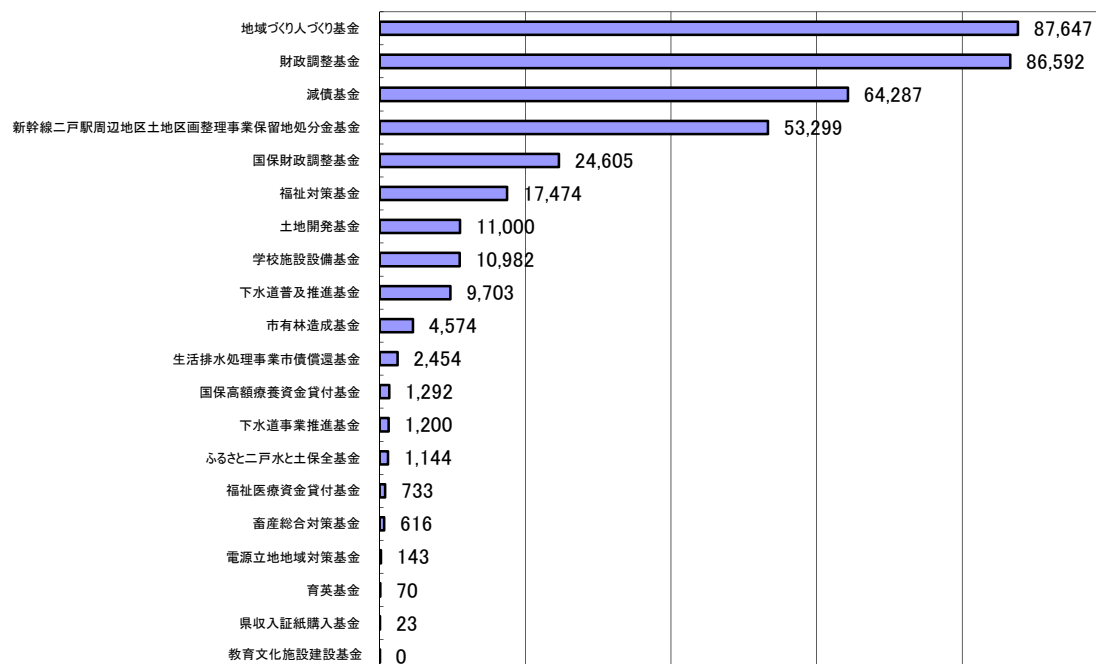
区 分	総 額	備 考
出 資 金	1億2,805万円	

4 基金の状況

各基金の平成22年9月末の現在高をグラフに表すと次のようになります。

図4 基金の状況

（単位：万円）



第3 市債の状況

平成22年9月末の市債の現在高は、全会計で339億2,472万円です。会計別の状況は次のとおりです。

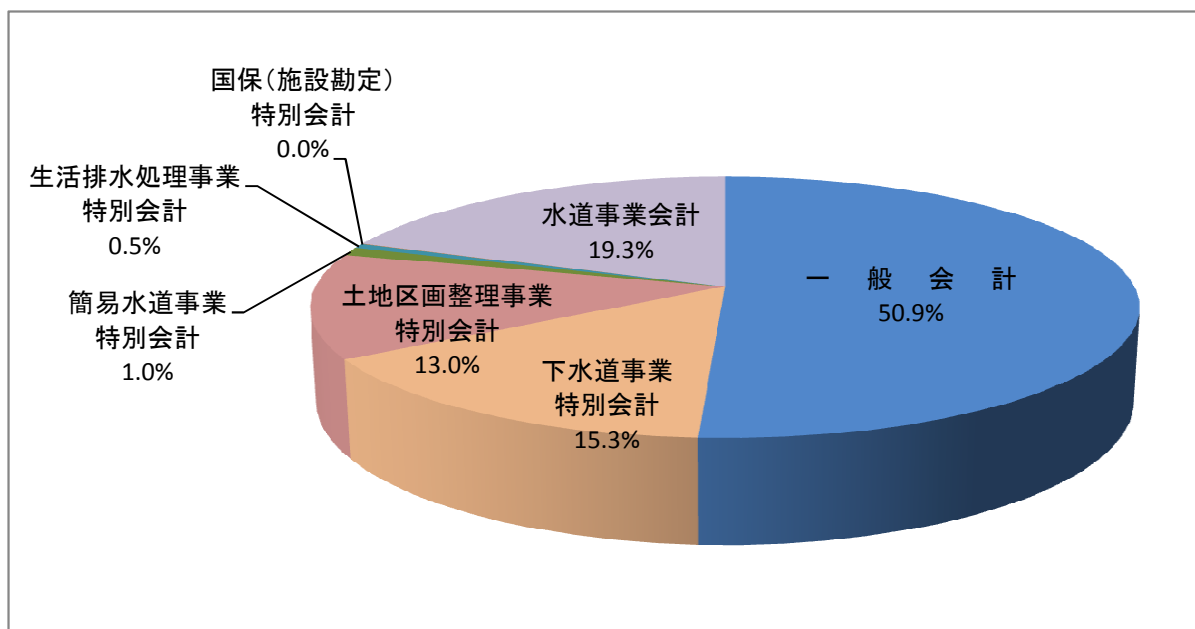
また、人口(平成22年9月末住民登録人口30,465人)1人当たりの残高は次のとおりです。

会計区分	9月末現在高	人口1人あたり残高
一般会計	172億5,782万円	56万6千円
下水道事業特別会計	51億9,852万円	17万1千円
土地区画整理事業特別会計	43億9,372万円	14万4千円
簡易水道事業特別会計	3億4,249万円	1万1千円
生活排水処理事業特別会計	1億8,417万円	6千円
国保(施設勘定)特別会計	1,555万円	1千円
水道事業会計	65億3,245万円	21万4千円
合計	339億2,472万円	111万4千円

※ 金額は各会計毎に端数整理しているため、合計は一致しない場合があります。

各市債の平成22年9月末の現在高の構成比を円グラフに表すと次のようになります。

図5 市債の構成比



第4 一時借入金の状況

一時借入金は、一会計年度内において歳計現金が不足した場合に、その不足を補うために借り入れる資金です。

各月末現在高は次のとおりです。

月別	月末現在高
4月	0
5月	0
6月	0
7月	0
8月	0
9月	0