

# 財政状況の公表

(平成21年9月30日現在)

平成21年11月2日

岩手県二戸市



この財政状況の公表は、市民の皆様により市の財政がどのように運営されているか、また、どのような状況にあるか広く知っていただくために年2回（5月、11月）公表しているものです。

今回は、平成21年9月末時点での予算、収入支出、市有財産、市債の状況など、財政に関することについてお知らせいたします。

市財政の状況について、なお一層のご理解をいただき、市政推進のためにご協力をお願いいたします。

| 目 次            |   |
|----------------|---|
| 第1 歳入歳出予算の執行状況 | 1 |
| 1 一般会計の歳入状況    | 1 |
| 2 一般会計の歳出状況    | 2 |
| 3 特別会計の状況      | 3 |
| 第2 財産の状況       | 4 |
| 1 市有財産         | 4 |
| 2 有価証券         | 4 |
| 3 出資による権利      | 4 |
| 4 基金の状況        | 4 |
| 第3 市債の状況       | 5 |
| 第4 一時借入金の状況    | 5 |

# 第1 歳入歳出予算の執行状況

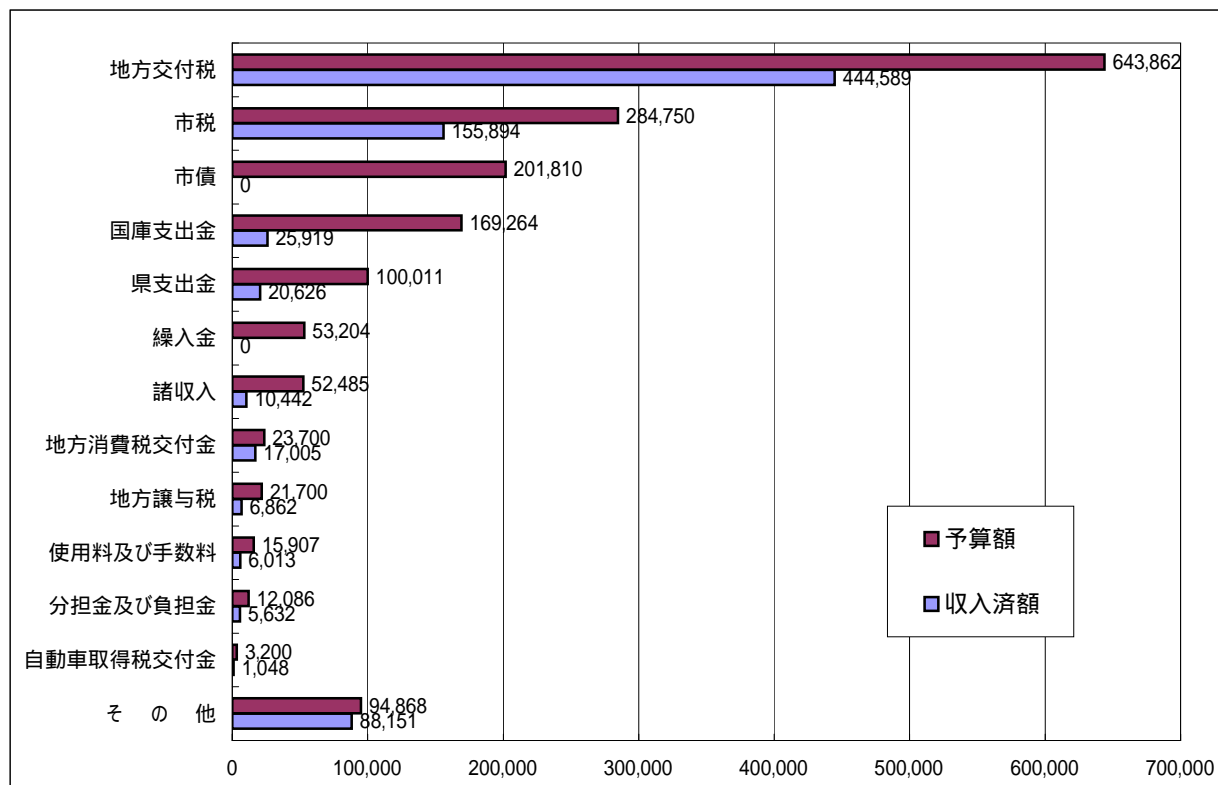
## 1 一般会計の歳入状況

平成21年度の予算額は、当初150億8,500万円でしたが、その後の補正により16億8,347万円増え167億6,847万円となっています。9月末の収入済額は78億2,182万円で、収入率は46.6%となっています。収入区分ごとの内訳は、次のとおりです。

| 区 分       | 予算額         | 収入済額       | 収入率   |
|-----------|-------------|------------|-------|
| 地方交付税     | 64億3,862万円  | 44億4,589万円 | 69.1% |
| 市 税       | 28億4,750万円  | 15億5,894万円 | 54.7% |
| 市 債       | 20億1,810万円  | 0万円        | 0.0%  |
| 国庫支出金     | 16億9,264万円  | 2億5,919万円  | 15.3% |
| 県 支 出 金   | 10億 11万円    | 2億 626万円   | 20.6% |
| 繰 入 金     | 5億3,204万円   | 0万円        | 0.0%  |
| 諸 収 入     | 5億2,485万円   | 1億 442万円   | 19.9% |
| 地方消費税交付金  | 2億3,700万円   | 1億7,005万円  | 71.8% |
| 地方譲与税     | 2億1,700万円   | 6,862万円    | 31.6% |
| 使用料及び手数料  | 1億5,907万円   | 6,013万円    | 37.8% |
| 分担金及び負担金  | 1億2,086万円   | 5,632万円    | 46.6% |
| 自動車取得税交付金 | 3,200万円     | 1,048万円    | 32.8% |
| そ の 他     | 9億4,868万円   | 8億8,151万円  | 92.9% |
| 合 計       | 167億6,847万円 | 78億2,182万円 | 46.6% |

金額は各区分毎に端数整理しているため、合計は一致しない場合があります。  
これを、グラフでみると次のとおりです。

図1 一般会計の歳入状況（上段：予算額、下段：収入済額）（単位：万円）



## 2 一般会計の歳出状況

歳出予算額は、歳入予算額と同額の167億6,847万円です。

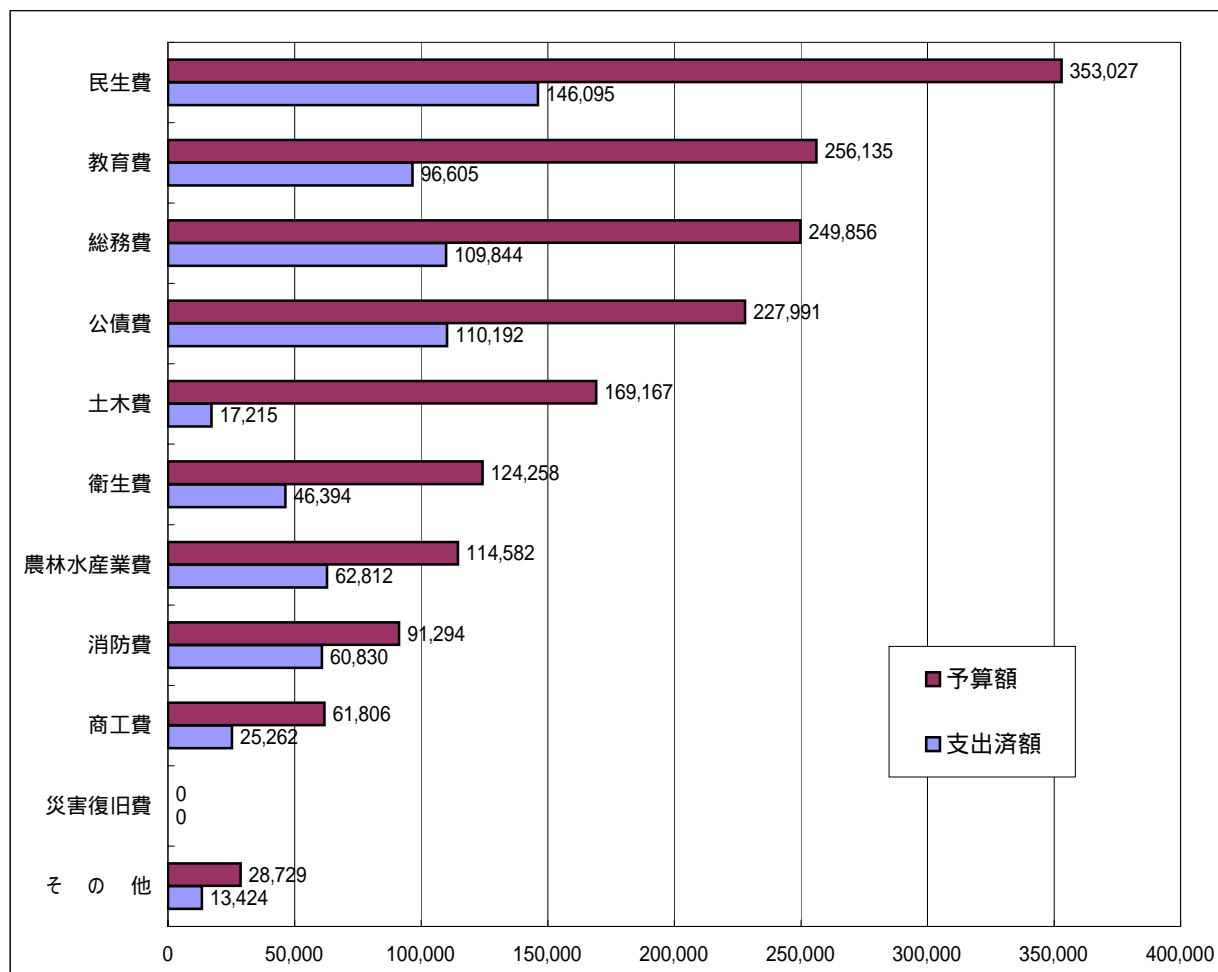
9月末の支出済額は68億8,671万円、執行率は41.1%となっています。目的別の歳出の予算額と支出済額は、次のとおりです。

| 区 分         | 予算額         | 支出済額       | 執行率   |
|-------------|-------------|------------|-------|
| 民 生 費       | 35億3,027万円  | 14億6,095万円 | 41.4% |
| 教 育 費       | 25億6,135万円  | 9億6,605万円  | 37.7% |
| 総 務 費       | 24億9,856万円  | 10億9,844万円 | 44.0% |
| 公 債 費       | 22億7,991万円  | 11億 192万円  | 48.3% |
| 土 木 費       | 16億9,167万円  | 1億7,215万円  | 10.2% |
| 衛 生 費       | 12億4,258万円  | 4億6,394万円  | 37.3% |
| 農 林 水 産 業 費 | 11億4,582万円  | 6億2,812万円  | 54.8% |
| 消 防 費       | 9億1,294万円   | 6億 830万円   | 66.6% |
| 商 工 費       | 6億1,806万円   | 2億5,262万円  | 40.9% |
| 災 害 復 旧 費   | 0万円         | 0万円        | 0.0%  |
| そ の 他       | 2億8,729万円   | 1億3,424万円  | 46.7% |
| 合 計         | 167億6,847万円 | 68億8,671万円 | 41.1% |

金額は各区分毎に端数整理しているため、合計が一致しない場合があります。

これを、グラフでみると次のとおりです。

図2 一般会計の目的別歳出状況（上段：予算額、下段：支出済額）（単位：万円）



### 3 特別会計の状況

平成21年度特別会計予算は、総額で70億3,820万円となっています。9月末の歳入の収入済額は17億5,885万円で収入率は25.0%、歳出の支出済額は25億2,914万円で35.9%となっています。

それぞれの特別会計ごとの収入と支出の状況は次のとおりです。

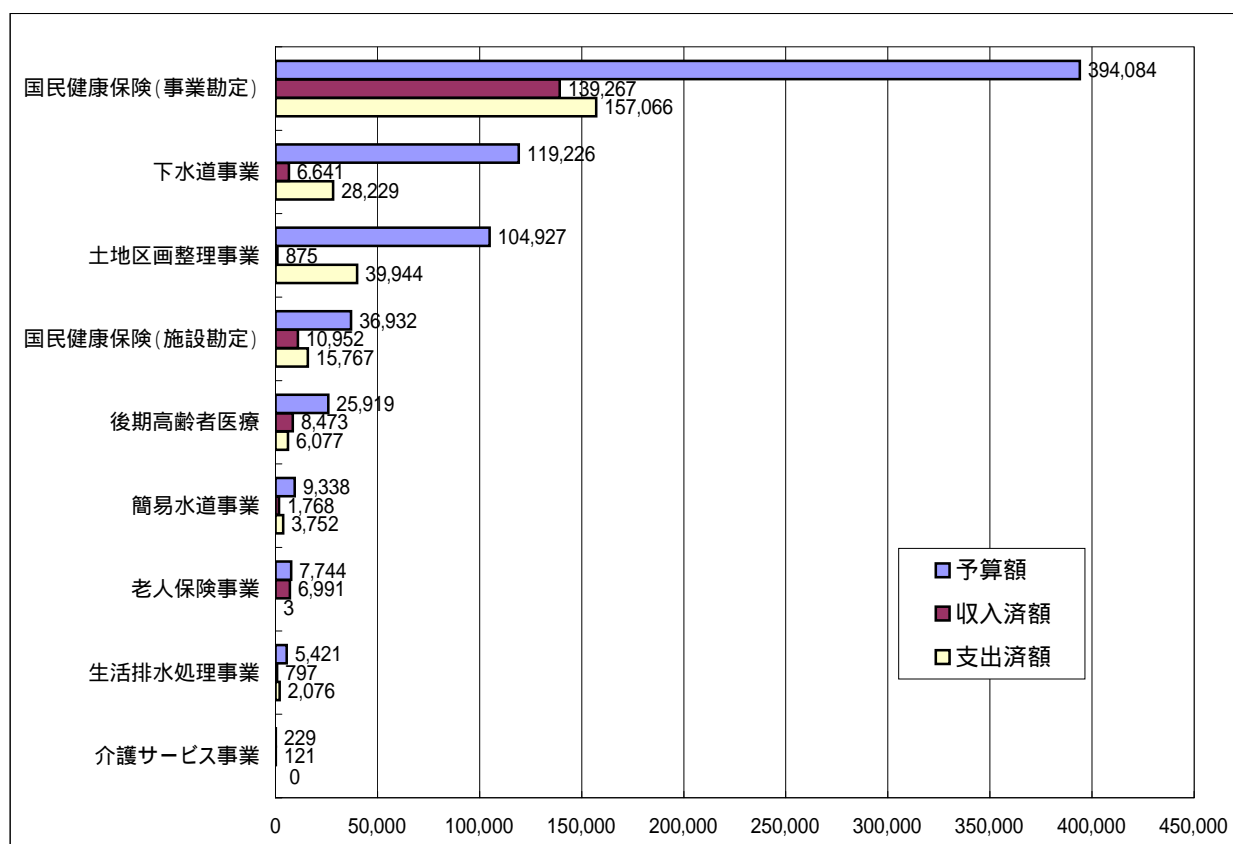
| 区 分          | 予算額        | 歳入収入済額     | 収入率   | 歳出支出済額     | 執行率   |
|--------------|------------|------------|-------|------------|-------|
| 国民健康保険(事業勘定) | 39億4,084万円 | 13億9,267万円 | 35.3% | 15億7,066万円 | 39.9% |
| 下水道事業        | 11億9,226万円 | 6,641万円    | 5.6%  | 2億8,229万円  | 23.7% |
| 土地区画整理事業     | 10億4,927万円 | 875万円      | 0.8%  | 3億9,944万円  | 38.1% |
| 国民健康保険(施設勘定) | 3億6,932万円  | 1億 952万円   | 29.7% | 1億5,767万円  | 42.7% |
| 後期高齢者医療      | 2億5,919万円  | 8,473万円    | 32.7% | 6,077万円    | 23.4% |
| 簡易水道事業       | 9,338万円    | 1,768万円    | 18.9% | 3,752万円    | 40.2% |
| 老人保険事業       | 7,744万円    | 6,991万円    | 90.3% | 3万円        | 0.0%  |
| 生活排水処理事業     | 5,421万円    | 797万円      | 14.7% | 2,076万円    | 38.3% |
| 介護サービス事業     | 229万円      | 121万円      | 52.8% | 0万円        | 0.0%  |
| 合 計          | 70億3,820万円 | 17億5,885万円 | 25.0% | 25億2,914万円 | 35.9% |

金額は各会計毎に端数整理しているため、合計は一致しない場合があります。

これを、グラフに表すと次のようになります。

図3 特別会計の状況

(上段：予算額、中段：収入済額、下段：支出済額) (単位：万円)



## 第2 財産の状況

### 1 市有財産

市有財産の平成21年9月末の現在高は次のとおりです。

| 区 分  |              | 土地(m <sup>2</sup> ) | 建物(m <sup>2</sup> ) | 備 考    |  |
|------|--------------|---------------------|---------------------|--------|--|
| 行政財産 | 本 庁 舎        | 13,275              | 4,632               |        |  |
|      | その他の<br>行政機関 | 消 防 施 設             | 13,993              | 3,405  |  |
|      |              | そ の 他 の 施 設         | 22,383              | 5,750  |  |
|      | 公 共 用<br>財 産 | 学 校                 | 236,684             | 55,757 |  |
|      |              | 公 営 住 宅             | 71,696              | 24,383 |  |
|      |              | 公 園                 | 244,158             | 748    |  |
|      |              | そ の 他 の 施 設         | 2,176,724           | 91,376 |  |
|      | 計            | 2,778,913           | 186,051             |        |  |
| 普通財産 | 山 林          | 1,801,002           |                     |        |  |
|      | 宅 地          | 160,183             |                     |        |  |
|      | 雑 種 地        | 14,381              |                     |        |  |
|      | 建 物          |                     | 16,611              |        |  |
|      | 計            | 1,975,566           | 16,611              |        |  |
| 合 計  |              | 4,754,479           | 202,662             |        |  |

### 2 有価証券(平成21年9月末現在高)

| 区 分 | 総 額       | 備 考 |
|-----|-----------|-----|
| 株 券 | 1億1,501万円 |     |

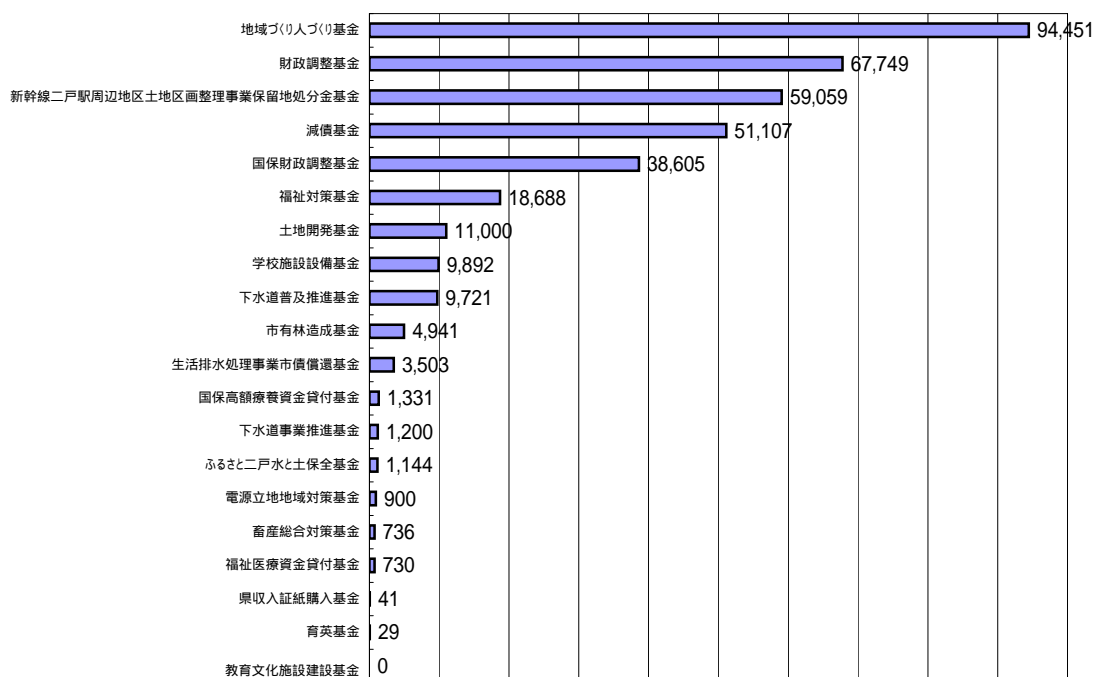
### 3 出資による権利(平成21年9月末現在高)

| 区 分   | 総 額       | 備 考 |
|-------|-----------|-----|
| 出 資 金 | 5億3,702万円 |     |

### 4 基金の状況

各基金の平成21年9月末の現在高をグラフに表すと次のようになります。

図4 基金の状況 (単位：万円)



### 第3 市債の状況

平成21年9月末の市債の現在高は、全会計で344億2,740万円で会計別の状況は次のとおりです。

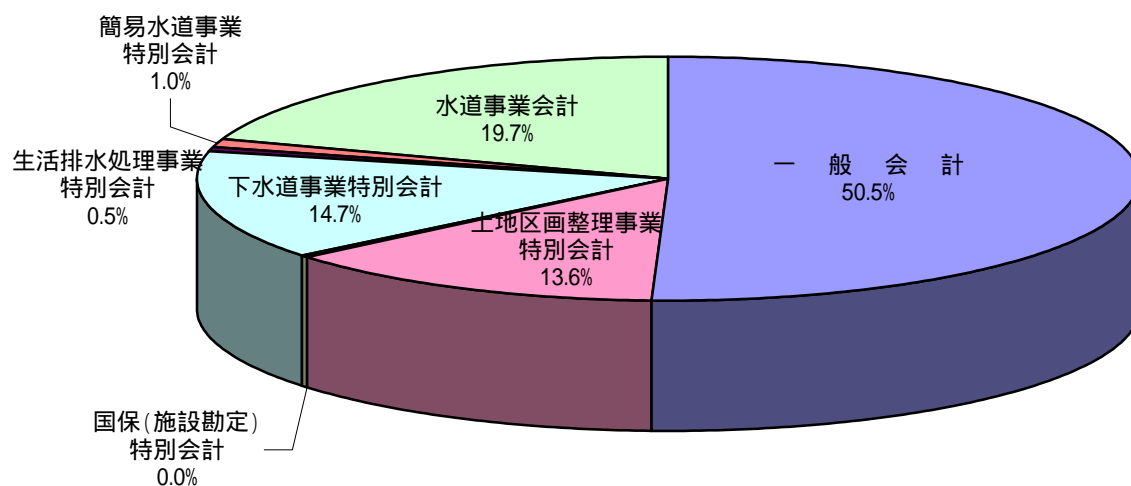
また、人口(平成21年9月末住民登録人口30,865人)1人当たりの残高は次のとおりです。

| 会計区分         | 9月末現在高      | 人口1人あたり残高 |
|--------------|-------------|-----------|
| 一般会計         | 173億7,505万円 | 56万3千円    |
| 土地区画整理事業特別会計 | 46億6,219万円  | 15万1千円    |
| 国保(施設勘定)特別会計 | 597万円       | 0千円       |
| 下水道事業特別会計    | 50億5,684万円  | 16万4千円    |
| 生活排水処理事業特別会計 | 1億8,291万円   | 6千円       |
| 簡易水道事業特別会計   | 3億5,743万円   | 1万2千円     |
| 水道事業会計       | 67億8,701万円  | 22万円      |
| 合計           | 344億2,740万円 | 111万5千円   |

金額は各会計毎に端数整理しているため、合計は一致しない場合があります。

各市債の平成21年9月末の現在高の構成比を円グラフに表すと次のようになります。

図5 市債の構成比



### 第4 一時借入金の状況

一時借入金は、一会計年度内において歳計現金が不足した場合に、その不足を補うために借り入れる資金です。

各月末現在高は次のとおりです。

| 月別  | 月末現在高 |
|-----|-------|
| 10月 | 0     |
| 11月 | 0     |
| 12月 | 0     |
| 1月  | 0     |
| 2月  | 0     |
| 3月  | 0     |