

財政状況の公表

(平成21年3月31日現在)

平成21年5月8日

岩手県二戸市



この財政状況の公表は、市民の皆様に市の財政がどのように運営されているか、また、どのような状況にあるか広く知っていただくために年2回（5月、11月）公表しているものです。

今回は、平成21年3月末時点での予算、収入支出、市有財産、市債の状況など、財政に関することについてお知らせいたします。

市財政の状況について、なお一層のご理解をいただき、市政推進のためにご協力をお願いいたします。

目 次	
第1 歳入歳出予算の執行状況	1
1 一般会計の歳入状況	1
2 一般会計の歳出状況	2
3 特別会計の状況	3
第2 財産の状況	4
1 市有財産	4
2 有価証券	4
3 出資による権利	4
4 基金の状況	4
第3 市債の状況	5
第4 一時借入金の状況	5

第1 歳入歳出予算の執行状況

1 一般会計の歳入状況

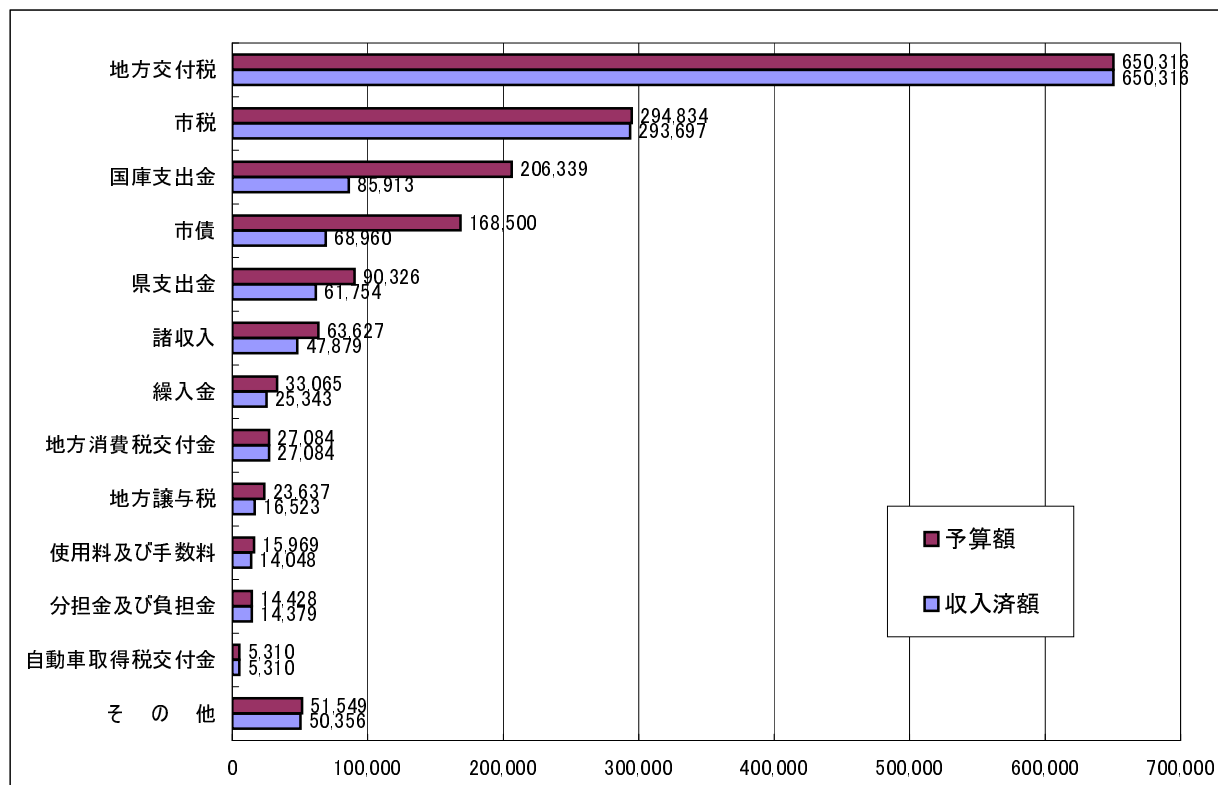
平成20年度の予算額は、当初147億7,000万円でしたが、その後の補正により16億7,984万円増え164億4,984万円となっています。3月末の収入済額は136億1,562万円で、収入率は82.8%となっています。収入区分ごとの内訳は、次のとおりです。

区 分	予算額	収入済額	収入率
地方交付税	65億 316万円	65億 316万円	100.0%
市 税	29億4,834万円	29億3,697万円	99.6%
国庫支出金	20億6,339万円	8億5,913万円	41.6%
市 債	16億8,500万円	6億8,960万円	40.9%
県 支 出 金	9億 326万円	6億1,754万円	68.4%
諸 収 入	6億3,627万円	4億7,879万円	75.2%
繰 入 金	3億3,065万円	2億5,343万円	76.6%
地方消費税交付金	2億7,084万円	2億7,084万円	100.0%
地方譲与税	2億3,637万円	1億6,523万円	69.9%
使用料及び手数料	1億5,969万円	1億4,048万円	88.0%
分担金及び負担金	1億4,438万円	1億4,379万円	99.7%
自動車取得税交付金	5,310万円	5,310万円	100.0%
そ の 他	5億1,549万円	5億 356万円	97.7%
合 計	164億4,984万円	136億1,562万円	82.8%

※ 金額は各区分毎に端数整理しているため、合計は一致しない場合があります。

これを、グラフでみると次のとおりです。

図1 一般会計の歳入状況（上段：予算額、下段：収入済額）（単位：万円）



2 一般会計の歳出状況

歳出予算額は、歳入予算額と同額の164億4,984万円です。

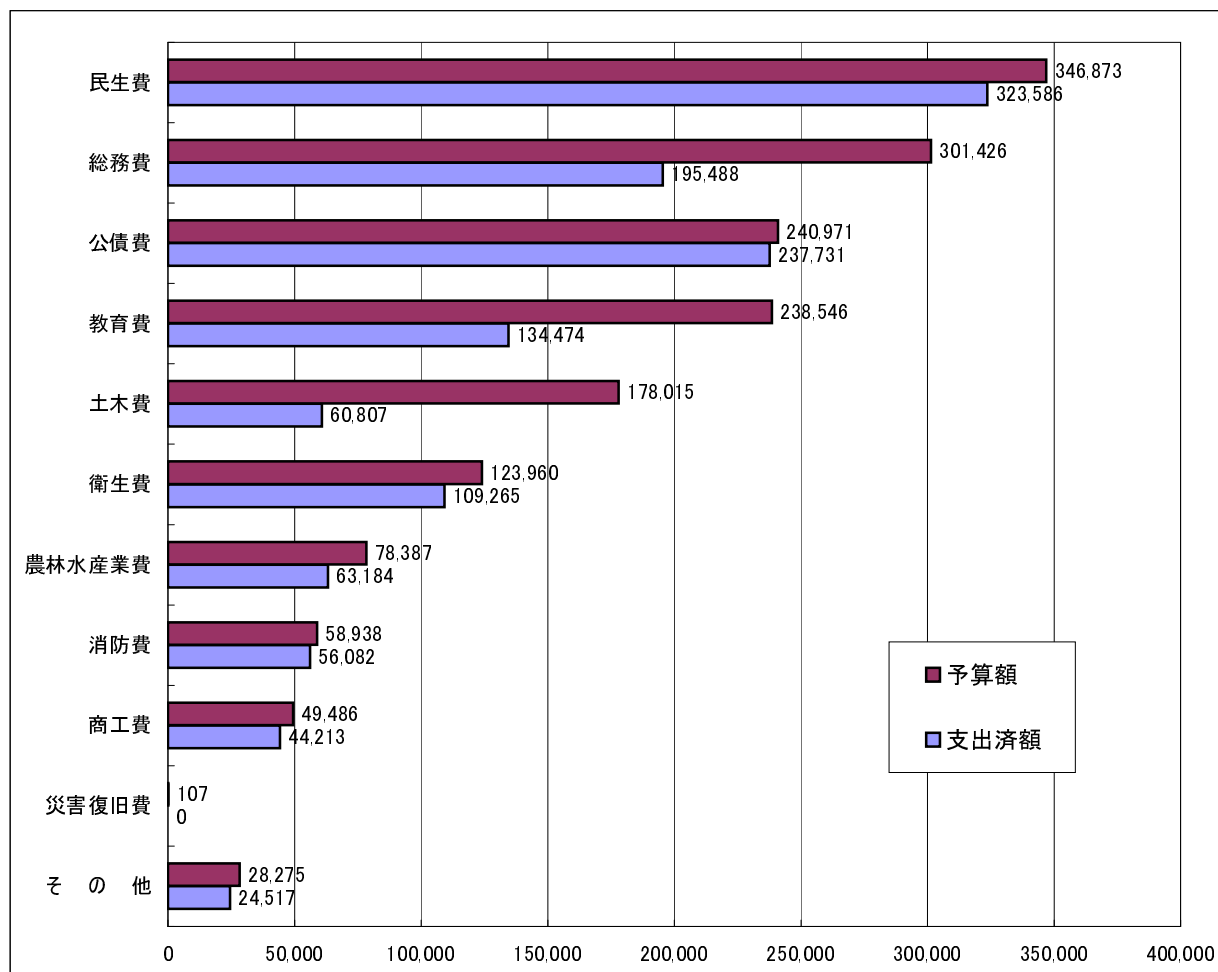
3月末の支出済額は124億9,347万円、執行率は75.9%となっています。目的別の歳出の予算額と支出済額は、次のとおりです。

区 分	予算額	支出済額	執行率
民 生 費	34億6,873万円	32億3,586万円	93.3%
総 務 費	30億1,426万円	19億5,488万円	64.9%
公 債 費	24億 971万円	23億7,731万円	98.7%
教 育 費	23億8,546万円	13億4,474万円	56.4%
土 木 費	17億8,015万円	6億 807万円	34.2%
衛 生 費	12億3,960万円	10億9,265万円	88.1%
農 林 水 産 業 費	7億8,387万円	6億3,184万円	80.6%
消 防 費	5億8,938万円	5億6,082万円	95.2%
商 工 費	4億9,486万円	4億4,213万円	89.3%
災 害 復 旧 費	107万円	0万円	0.0%
そ の 他	2億8,275万円	2億4,517万円	86.7%
合 計	164億4,984万円	124億9,347万円	75.9%

※ 金額は各区分毎に端数整理しているため、合計が一致しない場合があります。

これを、グラフでみると次のとおりです。

図2 一般会計の目的別歳出状況（上段：予算額、下段：支出済額）（単位：万円）



3 特別会計の状況

平成20年度特別会計予算は、総額で73億8,351万円となっています。3月末の歳入の収入済額は48億7,263万円で収入率は66.0%、歳出の支出済額は60億9,408万円で82.5%となっています。

それぞれの特別会計ごとの収入と支出の状況は次のとおりです。

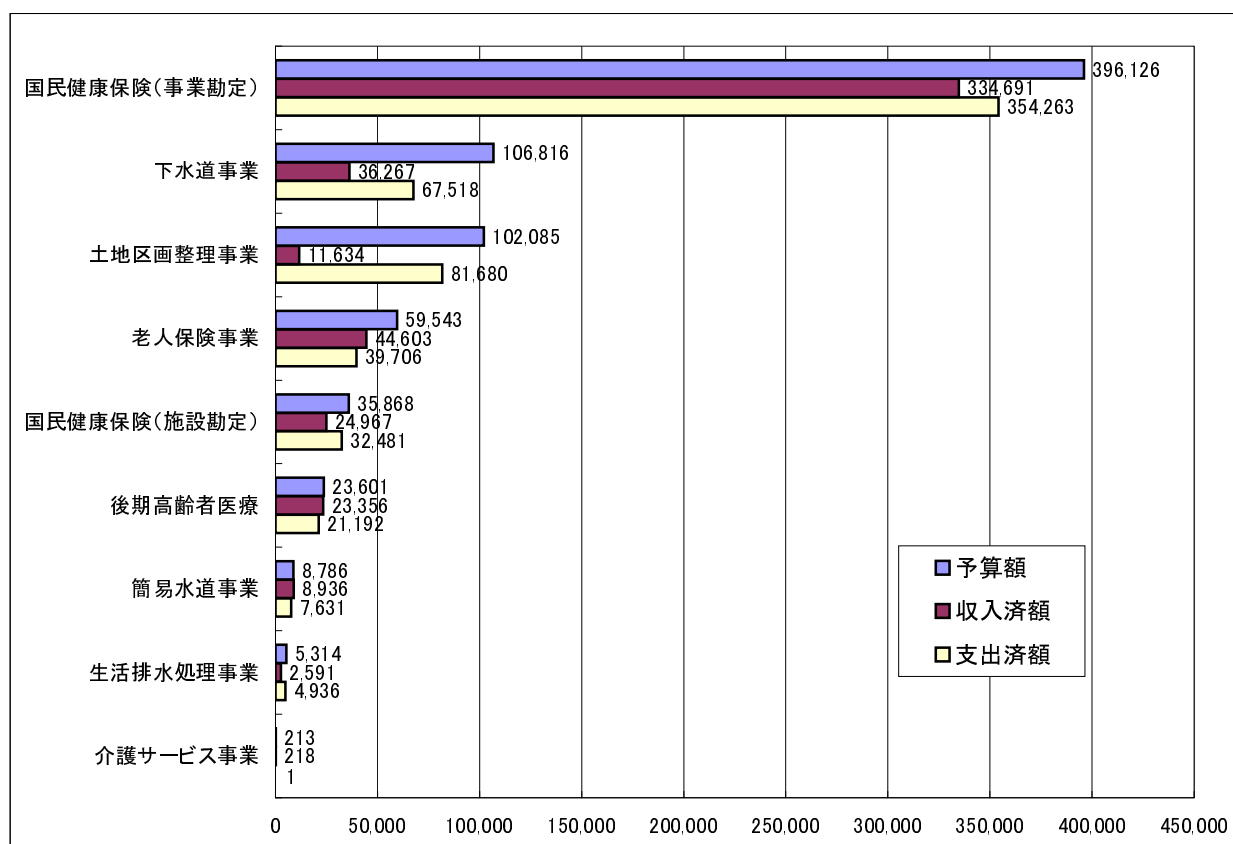
区 分	予算額	歳入収入済額	収入率	歳出支出済額	執行率
国民健康保険(事業勘定)	39億6,126万円	33億4,691万円	84.5%	35億4,263万円	89.4%
下水道事業	10億6,816万円	3億6,267万円	34.0%	6億7,518万円	63.2%
土地区画整理事業	10億2,085万円	1億1,634万円	11.4%	8億1,680万円	80.0%
老人保険事業	5億9,543万円	4億4,603万円	74.9%	3億9,706万円	66.7%
国民健康保険(施設勘定)	3億5,868万円	2億4,967万円	69.6%	3億2,481万円	90.6%
後期高齢者医療	2億3,601万円	2億3,356万円	99.0%	2億1,192万円	89.8%
簡易水道事業	8,786万円	8,936万円	101.7%	7,631万円	86.9%
生活排水処理事業	5,314万円	2,591万円	48.8%	4,936万円	92.9%
介護サービス事業	213万円	218万円	102.3%	1万円	0.5%
合 計	73億8,351万円	48億7,263万円	66.0%	60億9,408万円	82.5%

※ 金額は各会計毎に端数整理しているため、合計は一致しない場合があります。

これを、グラフに表すと次のようになります。

図3 特別会計の状況

(上段：予算額、中段：収入済額、下段：支出済額) (単位：万円)



第2 財産の状況

1 市有財産

市有財産の平成21年3月末の現在高は次のとおりです。

区 分		土地(m ²)	建物(m ²)	備 考	
行政財産	本 庁 舎	13,275	4,632		
	その他の 行政機関	消 防 施 設	4,782	3,405	
		そ の 他 の 施 設	8,000	5,656	
	公 共 用 財 産	学 校	236,683	55,757	
		公 営 住 宅	71,696	24,208	
		公 園	244,158	747	
		そ の 他 の 施 設	2,175,053	91,784	
計	2,753,647	186,189			
普通財産	山 林	1,801,002			
	宅 地	175,541			
	雑 種 地	14,381			
	建 物		15,760		
	計	1,990,924	15,760		
合 計		4,744,571	201,949		

2 有価証券（平成21年3月末現在高）

区 分	総 額	備 考
株 券	1億1,501万円	

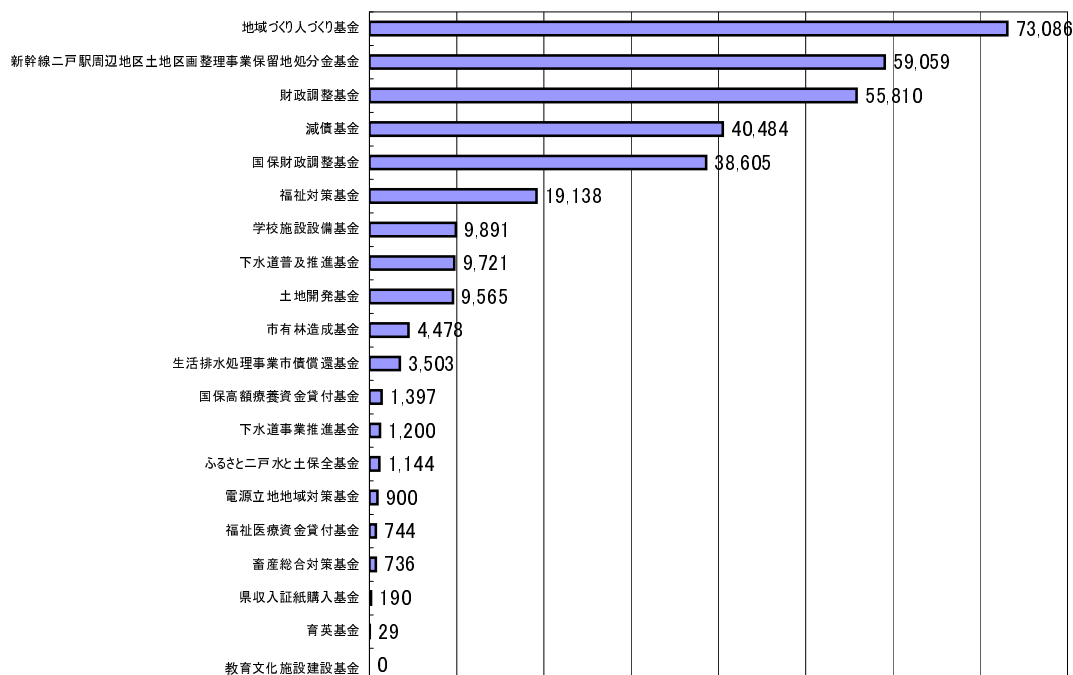
3 出資による権利（平成21年3月末現在高）

区 分	総 額	備 考
出 資 金	5億3,703万円	

4 基金の状況

各基金の平成21年3月末の現在高をグラフに表すと次のようになります。

図4 基金の状況 (単位：万円)



第3 市債の状況

平成21年3月末の市債の現在高は、全会計で347億6,099万円で会計別の状況は次のとおりです。

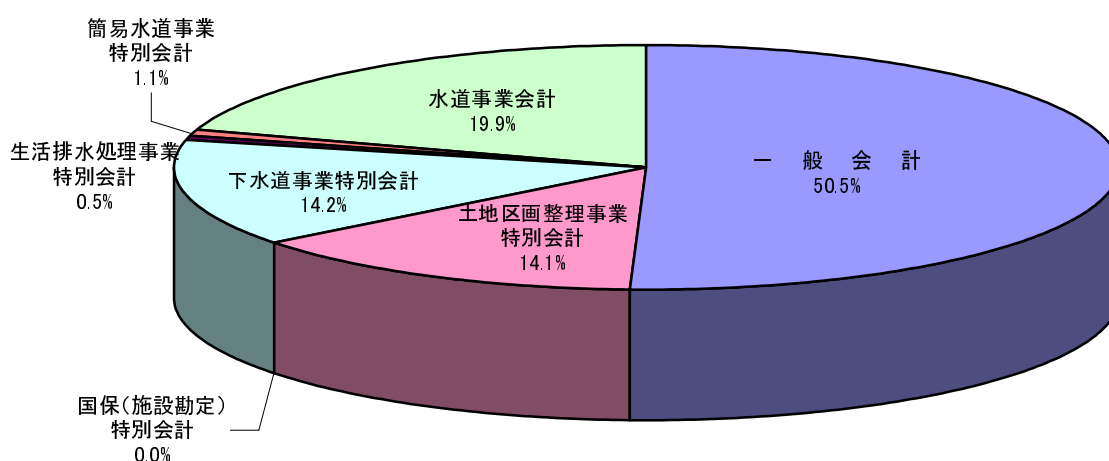
また、人口(平成21年3月末住民登録人口30,910人)1人当たりの残高は次のとおりです。

会計区分	3月末現在高	人口1人あたり残高
一般会計	175億5,786万円	56万8千円
土地区画整理事業特別会計	47億9,727万円	15万5千円
国保(施設勘定)特別会計	721万円	0
下水道事業特別会計	49億3,250万円	16万円
生活排水処理事業特別会計	1億7,855万円	6千円
簡易水道事業特別会計	3億6,537万円	1万2千円
水道事業会計	69億2,223万円	22万4千円
合計	347億6,099万円	112万5千円

※ 金額は各会計毎に端数整理しているため、合計は一致しない場合があります。

各市債の平成21年3月末の現在高の構成比を円グラフに表すと次のようになります。

図5 市債の構成比



第4 一時借入金の状況

一時借入金は、一会計年度内において歳計現金が不足した場合に、その不足を補うために借り入れる資金です。

各月末現在高は次のとおりです。

月別	月末現在高
10月	0
11月	0
12月	0
1月	0
2月	0
3月	0