

# 財政状況の公表

(平成20年9月30日現在)

平成20年11月4日

岩手県二戸市



この財政状況の公表は、市民の皆様に市の財政がどのように運営されているか、また、どのような状況にあるか広く知っていただくために年2回（5月、11月）公表しているものです。

今回は、平成20年9月末時点での予算、収入支出、市有財産、市債の状況など、財政に関することについてお知らせいたします。

市財政の状況について、なお一層のご理解をいただき、市政推進のためにご協力をお願いいたします。

目 次	
第1 歳入歳出予算の執行状況	1
1 一般会計の歳入状況	1
2 一般会計の歳出状況	2
3 特別会計の状況	3
第2 財産の状況	4
1 市有財産	4
2 有価証券	4
3 出資による権利	4
4 基金の状況	4
第3 市債の状況	5
第4 一時借入金の状況	5

# 第1 歳入歳出予算の執行状況

## 1 一般会計の歳入状況

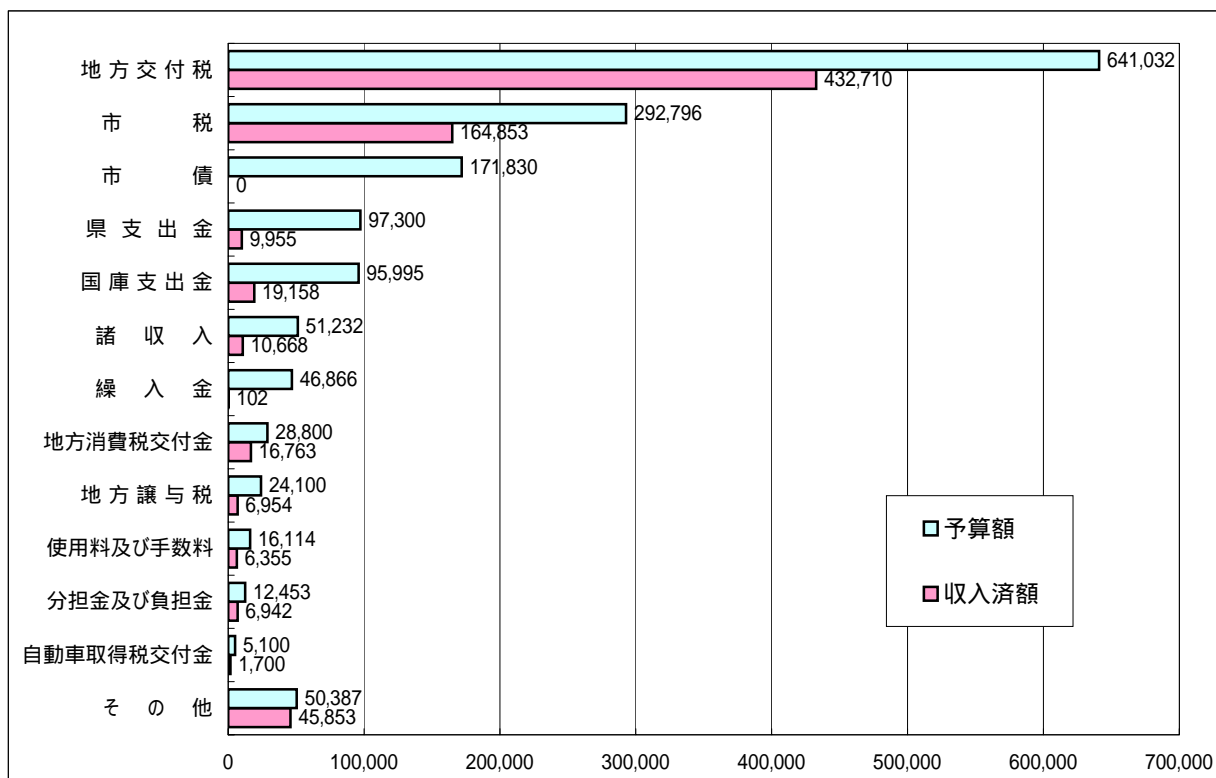
平成20年度の予算額は、当初147億7,000万円でしたが、その後の補正により5億7,004万円増え153億4,004万円となっています。9月末の収入済額は72億2,013万円で、収入率は47.1%となっています。収入区分ごとの内訳は、次のとおりです。

区 分	予算額	収入済額	収入率(%)
地方交付税	64億1,032万円	43億2,710万円	67.5
市 税	29億2,796万円	16億4,853万円	56.3
市 債	17億1,830万円	0	0.0
県 支 出 金	9億7,300万円	9,955万円	10.2
国 庫 支 出 金	9億5,995万円	1億9,158万円	20.0
諸 収 入	5億1,232万円	1億668万円	20.8
繰 入 金	4億6,866万円	102万円	0.2
地方消費税交付金	2億8,800万円	1億6,763万円	58.2
地方譲与税	2億4,100万円	6,954万円	28.9
使用料及び手数料	1億6,114万円	6,355万円	39.4
分担金及び負担金	1億2,453万円	6,942万円	55.8
自動車取得税交付金	5,100万円	1,700万円	33.3
そ の 他	5億387万円	4億5,853万円	91.0
合 計	153億4,004万円	72億2,013万円	47.1

金額は各区分毎に端数整理しているため、合計が一致しない場合があります。

これを、グラフでみると次のとおりです。

図1 一般会計の歳入状況（上段：予算額、下段：収入済額）（単位：万円）



## 2 一般会計の歳出状況

歳出予算額は、歳入予算額と同額の153億4,004万円です。

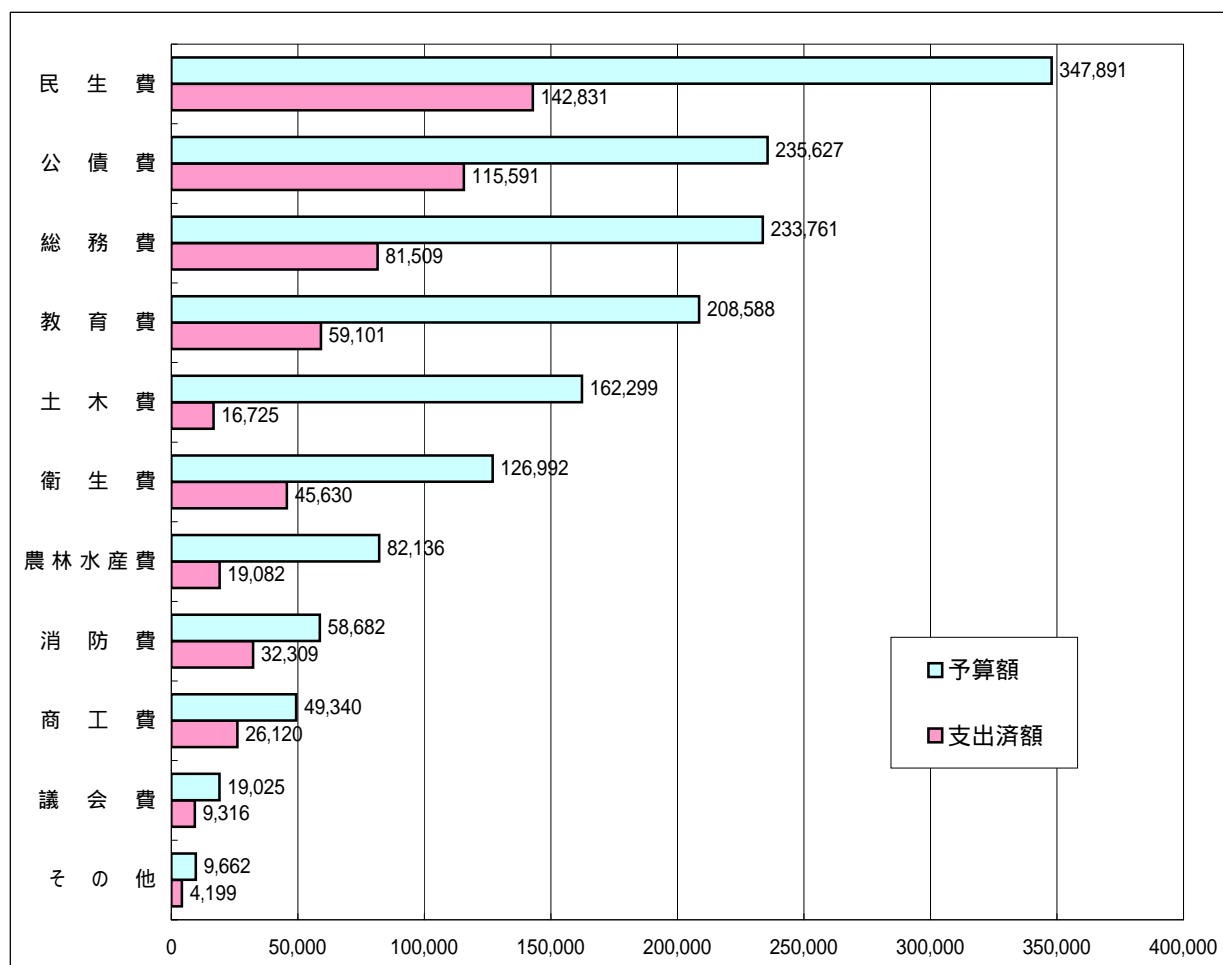
9月末の支出済額は55億2,414万円、執行率は36.0%となっています。目的別の歳出の予算額と支出済額は、次のとおりです。

区 分	予算額	支出済額	執行率(%)
民 生 費	34億7,891万円	14億2,831万円	41.1
公 債 費	23億5,627万円	11億5,591万円	49.1
総 務 費	23億3,761万円	8億1,509万円	34.9
教 育 費	20億8,588万円	5億9,101万円	28.3
土 木 費	16億2,299万円	1億6,725万円	10.3
衛 生 費	12億6,992万円	4億5,630万円	35.9
農 林 水 産 費	8億2,136万円	1億9,082万円	23.2
消 防 費	5億8,682万円	3億2,309万円	55.1
商 工 費	4億9,340万円	2億6,120万円	52.9
議 会 費	1億9,025万円	9,316万円	49.0
そ の 他	9,662万円	4,199万円	43.5
合 計	153億4,004万円	55億2,414万円	36.0

金額は各区分毎に端数整理しているため、合計が一致しない場合があります。

これを、グラフでみると次のとおりです。

図2 一般会計の目的別歳出状況（上段：予算額、下段：支出済額）（単位：万円）



### 3 特別会計の状況

平成20年度の特別会計予算は、総額で75億6,857万円となっています。9月末の歳入の収入済額は23億3,161万円で収入率は30.8%、歳出の支出済額は29億1,509万円で38.5%となっています。

それぞれの特別会計ごとの収入と支出の状況は次のとおりです。

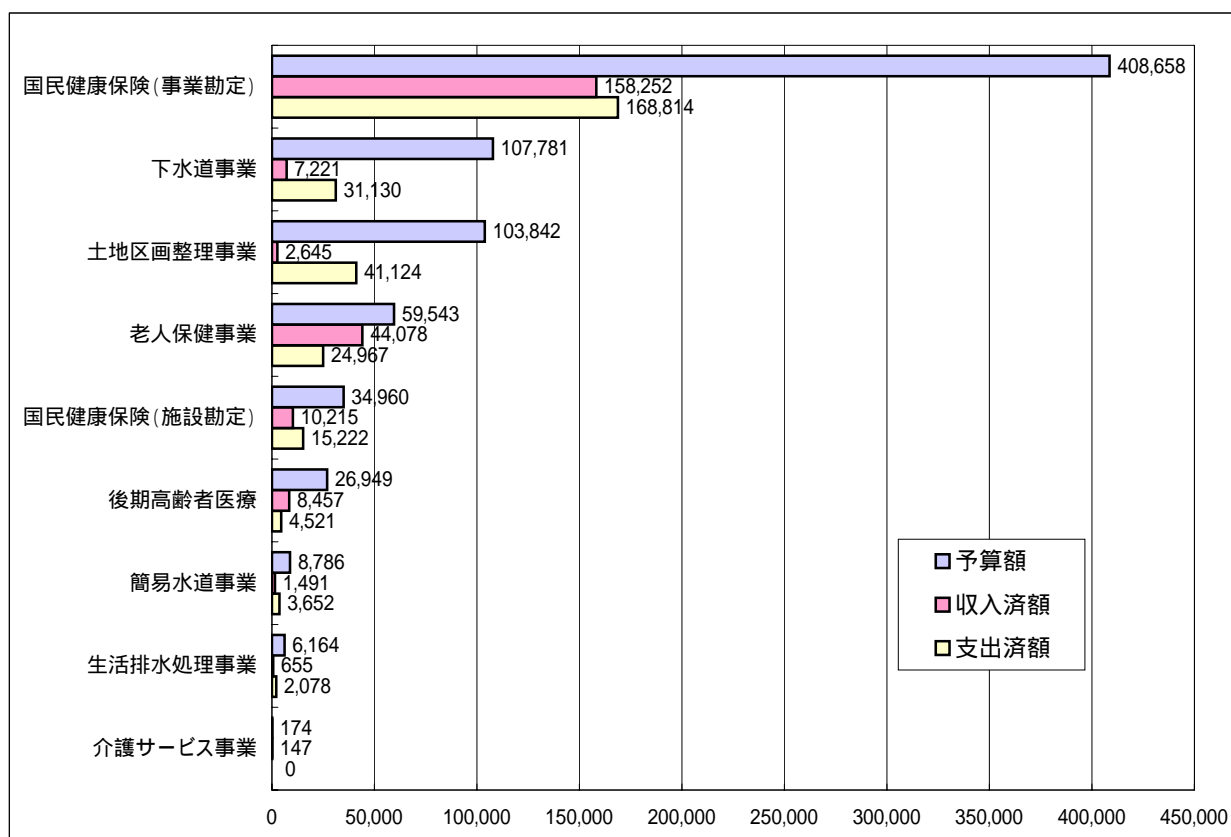
区 分	予算額	歳入収入済額	収入率(%)	歳出支出済額	執行率(%)
国民健康保険(事業勘定)	40億8,658万円	15億8,252万円	38.7	16億8,814万円	41.3
下水道事業	10億7,781万円	7,221万円	6.7	3億1,130万円	28.9
土地区画整理事業	10億3,842万円	2,645万円	2.5	4億1,124万円	39.6
老人保健事業	5億9,543万円	4億4,078万円	74.0	2億4,967万円	41.9
国民健康保険(施設勘定)	3億4,960万円	1億2,215万円	29.2	1億5,222万円	43.5
後期高齢者医療	2億6,949万円	8,457万円	31.4	4,521万円	16.8
簡易水道事業	8,786万円	1,491万円	17.0	3,652万円	41.6
生活排水処理事業	6,164万円	655万円	10.6	2,078万円	33.7
介護サービス事業	174万円	147万円	84.7	0	0.0
合 計	75億6,857万円	23億3,161万円	30.8	29億1,509万円	38.5

金額は各会計毎に端数整理しているため、合計が一致しない場合があります。

これを、グラフに表すと次のようになります。

図3 特別会計の状況

(上段：予算額、中段：収入済額、下段：支出済額) (単位：万円)



## 第2 財産の状況

### 1 市有財産

市有財産の平成20年9月末の現在高は次のとおりです。

区 分		土地(m <sup>2</sup> )	建物(m <sup>2</sup> )	備 考	
行政財産	本 庁 舎	13,275	4,632		
	その他の 行政機関	消 防 施 設	4,782	3,405	
		そ の 他 の 施 設	4,955	5,171	
	公 共 用 財 産	学 校	217,472	55,757	
		公 営 住 宅	71,696	24,488	
		公 園	244,158	748	
		そ の 他 の 施 設	2,169,553	91,299	
計	2,725,891	185,500			
普通財産	山 林	1,801,002	-		
	宅 地	174,915	-		
	雑 種 地	14,381	-		
	建 物	-	14,606		
	計	1,990,298	14,606		
合 計		4,716,189	200,106		

### 2 有価証券（平成20年9月末現在高）

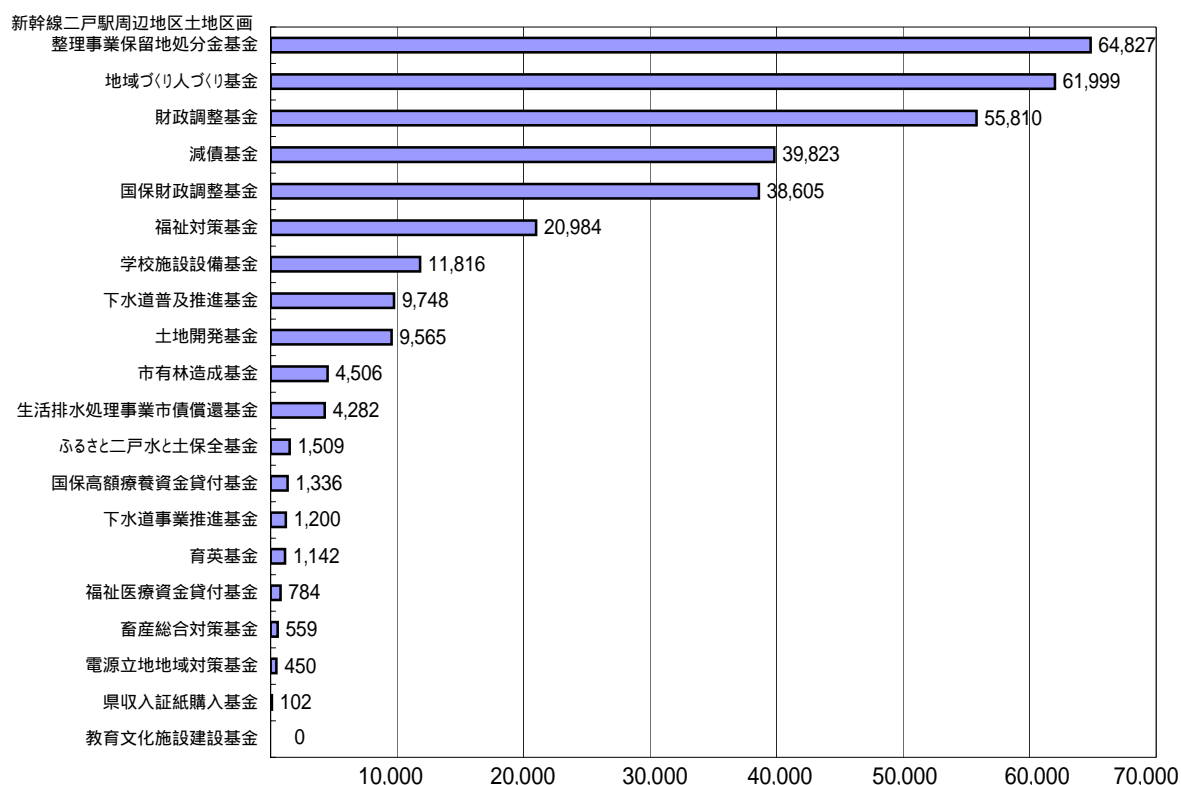
区 分	総 額	備 考
株 券	1億1,371万円	

### 3 出資による権利（平成20年9月末現在高）

区 分	総 額	備 考
出 資 金	5億3,707万円	

### 4 基金の状況

各基金の平成20年9月末の現在高をグラフに表すと次のようになります。



### 第3 市債の状況

平成20年9月末の市債の現在高は、全会計で351億939万円で会計別の状況は次のとおりです。

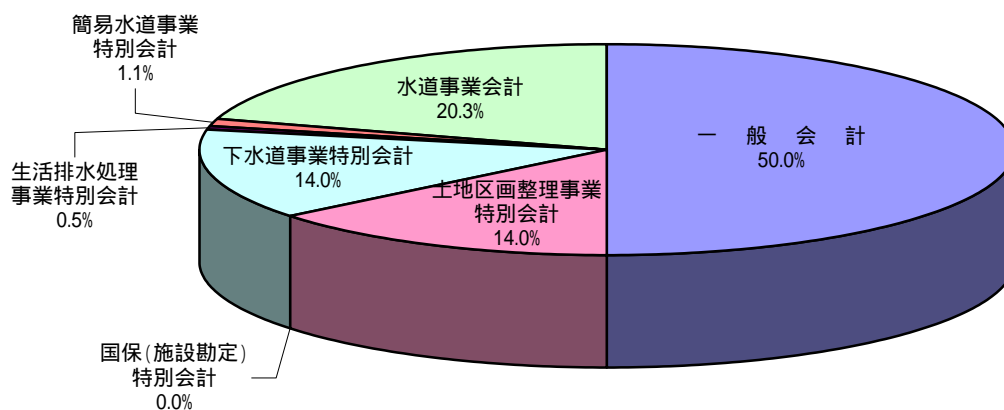
また、人口(平成20年9月末住民登録人口31,344人)1人当たりの残高は次のとおりです。

会計区分	9月末現在高	人口1人あたり残高
一般会計	175億7,168万円	56万1千円
土地区画整理事業特別会計	49億3,012万円	15万7千円
国保(施設勘定)特別会計	845万円	0
下水道事業特別会計	49億566万円	15万7千円
生活排水処理事業特別会計	1億8,221万円	6千円
簡易水道事業特別会計	3億7,428万円	1万2千円
水道事業会計	71億3,699万円	22万8千円
合計	351億939万円	112万円

金額は各会計毎に端数整理しているため、合計が一致しない場合があります。

各市債の平成20年9月末の現在高の構成比を円グラフに表すと次のようになります。

図5 市債の構成比



### 第4 一時借入金の状況

一時借入金は、一会計年度内において歳計現金が不足した場合に、その不足を補うために借り入れる資金です。

各月末現在高は次のとおりです。

月別	月末現在高
4月	0
5月	0
6月	0
7月	0
8月	0
9月	0