

財政状況の公表

(平成20年3月31日現在)

平成20年5月1日

岩手県二戸市



この財政状況の公表は、市民の皆様に市の財政がどのように運営されているか、また、どのような状況にあるか広く知っていただくために年2回（5月、11月）公表しているものです。

今回は、平成20年3月末時点での予算、収入支出、市有財産、市債の状況など、財政に関することについてお知らせいたします。

市財政の状況について、なお一層のご理解をいただき、市政推進のためにご協力をお願いいたします。

目 次	
第1 歳入歳出予算の執行状況	— — — — — — 1
1 一般会計の歳入状況	— — — — — — 1
2 一般会計の歳出状況	— — — — — — 2
3 特別会計の状況	— — — — — — 3
第2 財産の状況	— — — — — — 4
1 市有財産	— — — — — — 4
2 有価証券	— — — — — — 4
3 出資による権利	— — — — — — 4
4 基金の状況	— — — — — — 4
第3 市債の状況	— — — — — — 5
第4 一時借入金の状況	— — — — — — 5

第1 歳入歳出予算の執行状況

1 一般会計の歳入状況

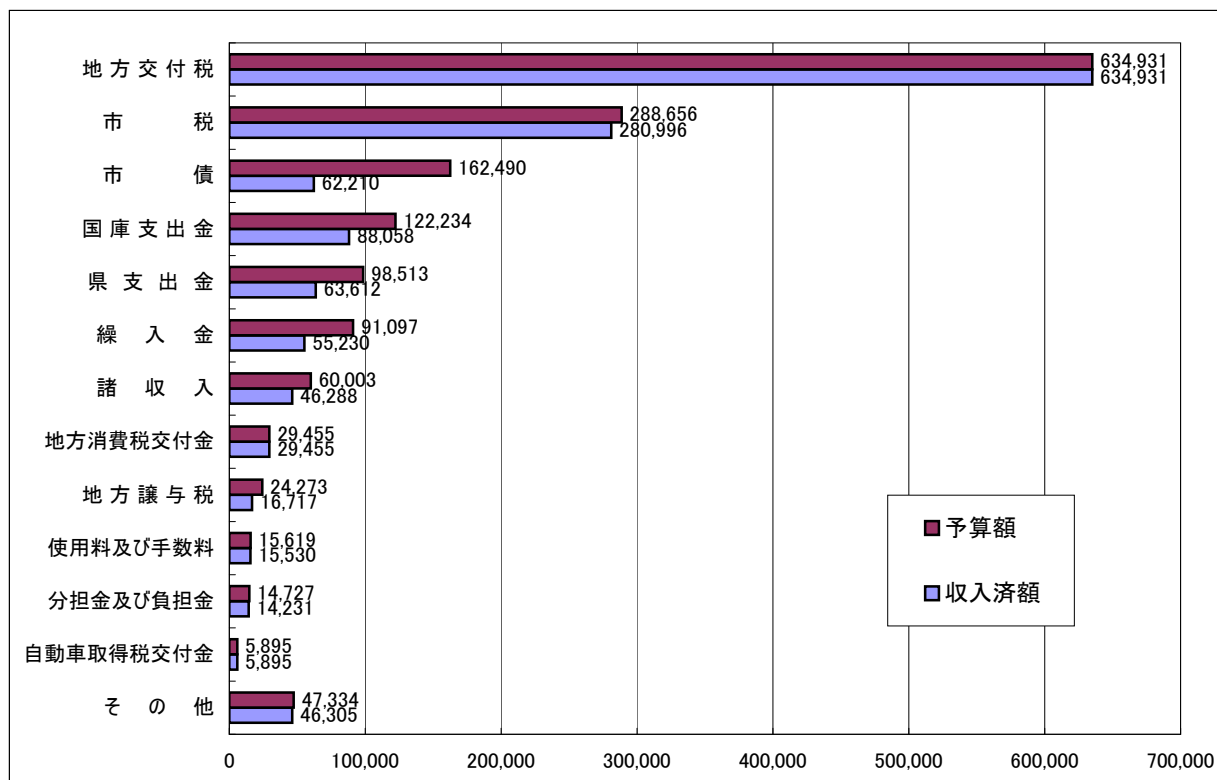
平成19年度の予算額は、当初150億3,600万円でしたが、その後の補正により9億1,626万円増え159億5,226万円となっています。3月末の収入済額は135億9,458万円で、収入率は85.2%となっています。収入区分ごとの内訳は、次のとおりです。

区 分	予算額	収入済額	収入率
地方交付税	63億4,931万円	63億4,931万円	100.0%
市 税	28億8,656万円	28億996万円	97.3%
市 債	16億2,490万円	6億2,210万円	38.3%
国庫支出金	12億2,234万円	8億8,058万円	72.0%
県 支 出 金	9億8,513万円	6億3,612万円	64.6%
繰 入 金	9億1,097万円	5億5,230万円	60.6%
諸 収 入	6億3万円	4億6,288万円	77.1%
地方消費税交付金	2億9,455万円	2億9,455万円	100.0%
地方譲与税	2億4,273万円	1億6,717万円	68.9%
使用料及び手数料	1億5,619万円	1億5,530万円	99.4%
分担金及び負担金	1億4,727万円	1億4,231万円	96.6%
自動車取得税交付金	5,895万円	5,895万円	100.0%
そ の 他	4億7,334万円	4億6,305万円	97.8%
合 計	159億5,226万円	135億9,458万円	85.2%

※ 金額は各区分毎に端数整理しているため、合計は一致しない場合があります。

これを、グラフでみると次のとおりです。

図1 一般会計の歳入状況（上段：予算額、下段：収入済額）（単位：万円）



2 一般会計の歳出状況

歳出予算額は、歳入予算額と同額の159億5,226万円です。

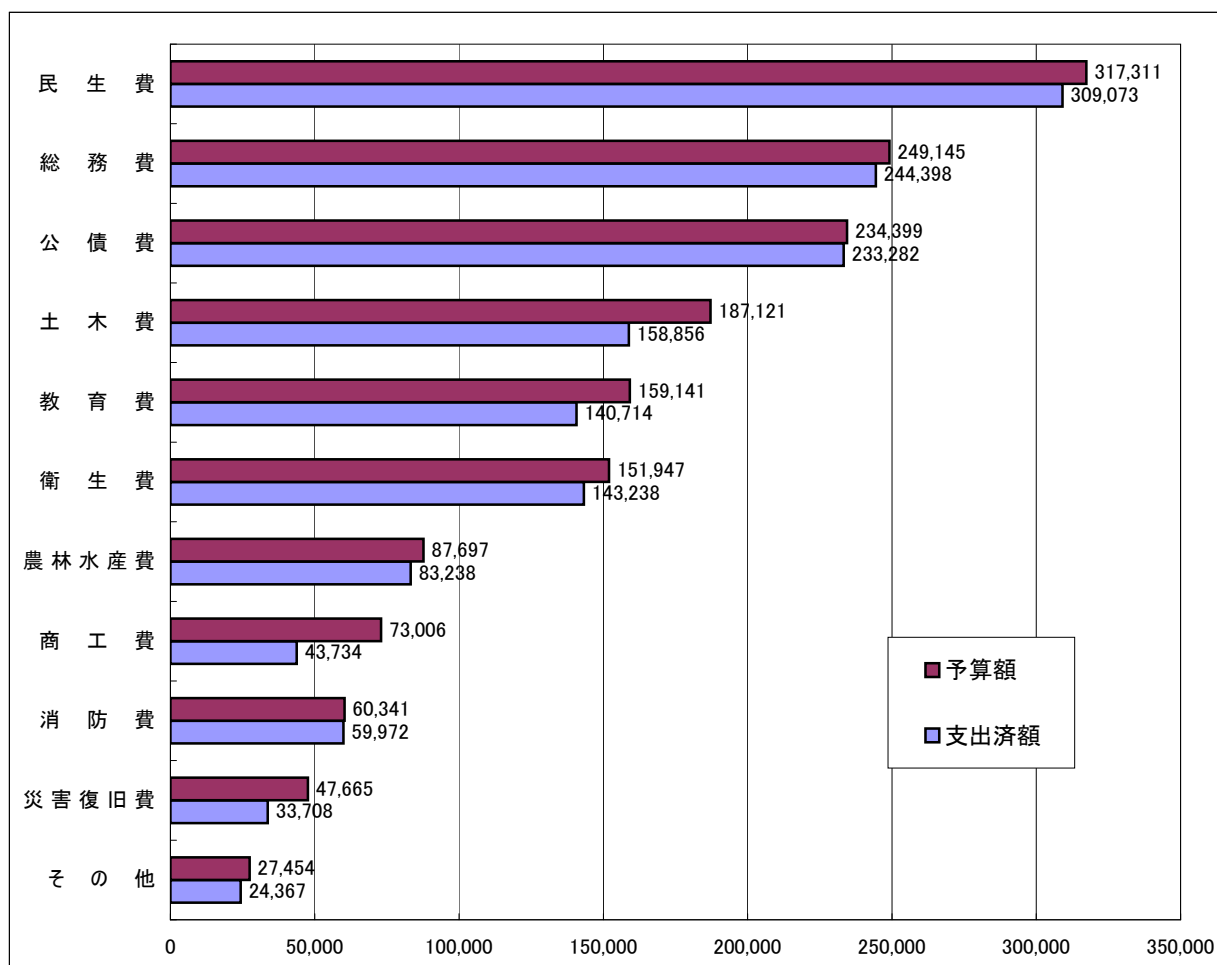
3月末の支出済額は147億4,578万円、執行率は92.4%となっています。目的別の歳出の予算額と支出済額は、次のとおりです。

区 分	予算額	支出済額	執行率
民 生 費	31億7,311万円	30億9,073万円	97.4%
総 務 費	24億9,145万円	24億4,398万円	98.1%
公 債 費	23億4,399万円	23億3,282万円	99.5%
土 木 費	18億7,121万円	15億8,856万円	84.9%
教 育 費	15億9,141万円	14億714万円	88.4%
衛 生 費	15億1,947万円	14億3,238万円	94.3%
農 林 水 産 費	8億7,697万円	8億3,238万円	94.9%
商 工 費	7億3,006万円	4億3,734万円	59.9%
消 防 費	6億341万円	5億9,972万円	99.4%
災 害 復 旧 費	4億7,665万円	3億3,708万円	70.7%
そ の 他	2億7,454万円	2億4,367万円	88.8%
合 計	159億5,226万円	147億4,578万円	92.4%

※ 金額は各区分毎に端数整理しているため、合計が一致しない場合があります。

これを、グラフでみると次のとおりです。

図2 一般会計の目的別歳出状況（上段：予算額、下段：支出済額）（単位：万円）



3 特別会計の状況

平成19年度特別会計予算は、総額で96億6,262万円となっています。9月末の歳入の収入済額は72億4,207万円で収入率は74.9%、歳出の支出済額は83億1,127万円です。

それぞれの特別会計ごとの収入と支出の状況は次のとおりです。

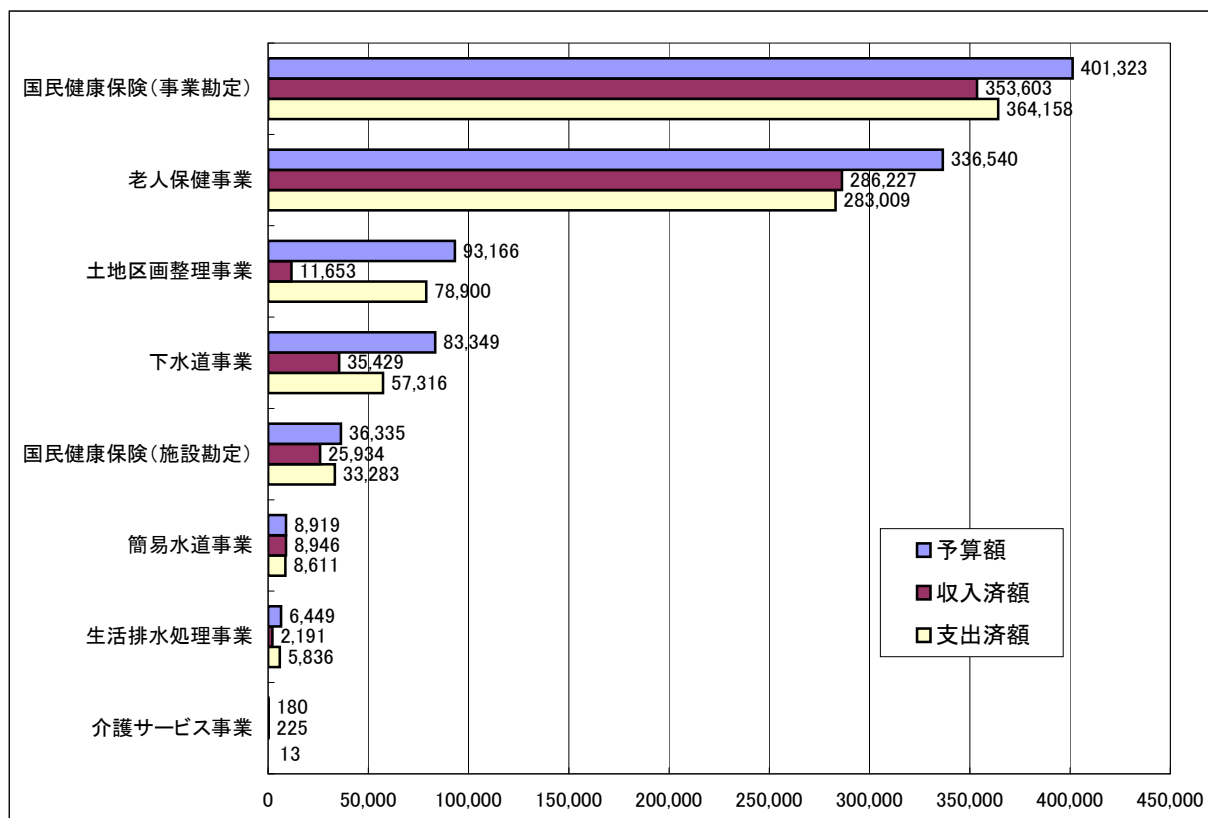
区 分	予算額	歳入収入済額	収入率	歳出支出済額	執行率
国民健康保険(事業勘定)	40億1,323万円	35億3,603万円	88.1%	36億4,158万円	90.7%
老人保健事業	33億6,540万円	28億6,227万円	85.0%	28億3,009万円	84.1%
土地区画整理事業	9億3,166万円	1億1,653万円	12.5%	7億8,900万円	84.7%
下水道事業	8億3,349万円	3億5,429万円	42.5%	5億7,316万円	68.8%
国民健康保険(施設勘定)	3億6,335万円	2億5,934万円	71.4%	3億3,283万円	91.6%
簡易水道事業	8,919万円	8,946万円	100.3%	8,611万円	96.6%
生活排水処理事業	6,449万円	2,191万円	34.0%	5,836万円	90.5%
介護サービス事業	180万円	225万円	124.8%	13万円	7.2%
合 計	96億6,262万円	72億4,207万円	74.9%	83億1,127万円	86.0%

※ 金額は各会計毎に端数整理しているため、合計は一致しない場合があります。

これを、グラフに表すと次のようになります。

図3 特別会計の状況

(上段：予算額、中段：収入済額、下段：支出済額) (単位：万円)



第2 財産の状況

1 市有財産

市有財産の平成20年3月末の現在高は次のとおりです。

区 分		土地(m ²)	建物(m ²)	備 考	
行政財産	本 庁 舎	13,275	4,632		
	その他の 行政機関	消 防 施 設	4,782	3,405	
		そ の 他 の 施 設	4,955	5,171	
	公 共 用 財 産	学 校	217,472	55,757	
		公 営 住 宅	71,696	24,208	
		公 園	244,158	747	
		そ の 他 の 施 設	2,168,203	91,406	
計	2,724,541	185,326			
普通財産	山 林	1,801,002			
	宅 地	174,904			
	雑 種 地	14,381			
	建 物		14,605		
	計	1,990,287	14,605		
合 計		4,714,828	199,931		

2 有価証券（平成20年3月末現在高）

区 分	総 額	備 考
株 券	1億1,374万円	

3 出資による権利（平成20年3月末現在高）

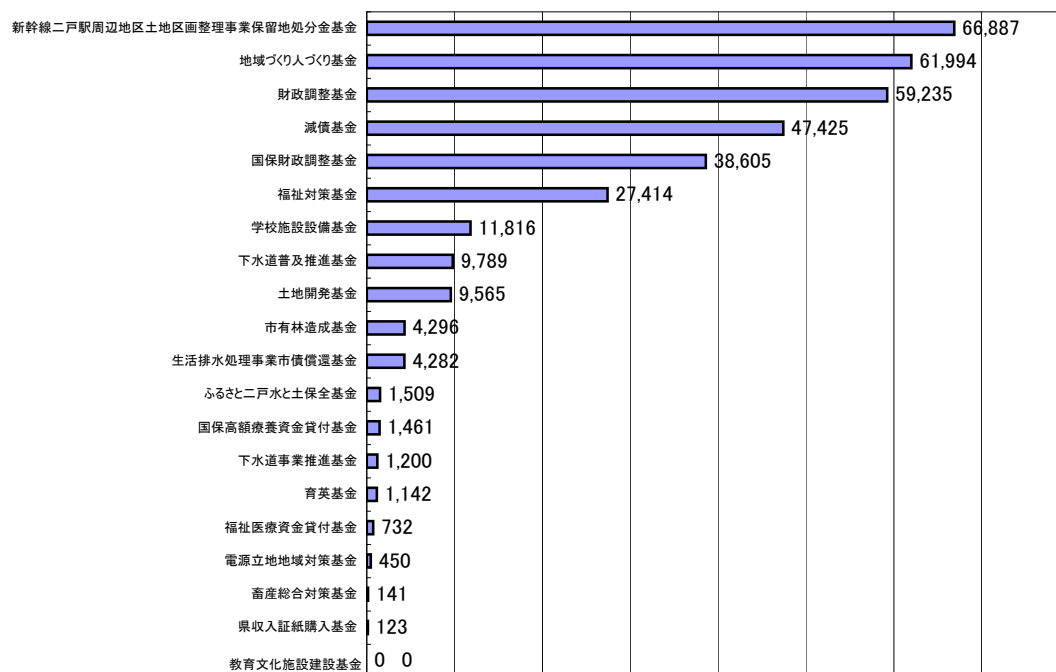
区 分	総 額	備 考
出 資 金	5億7,717万円	

4 基金の状況

各基金の平成20年3月末の現在高をグラフに表すと次のようになります。

図4 基金の状況

（単位：万円）



第3 市債の状況

平成20年3月末の市債の現在高は、全会計で357億1,511万円で会計別の状況は次のとおりです。

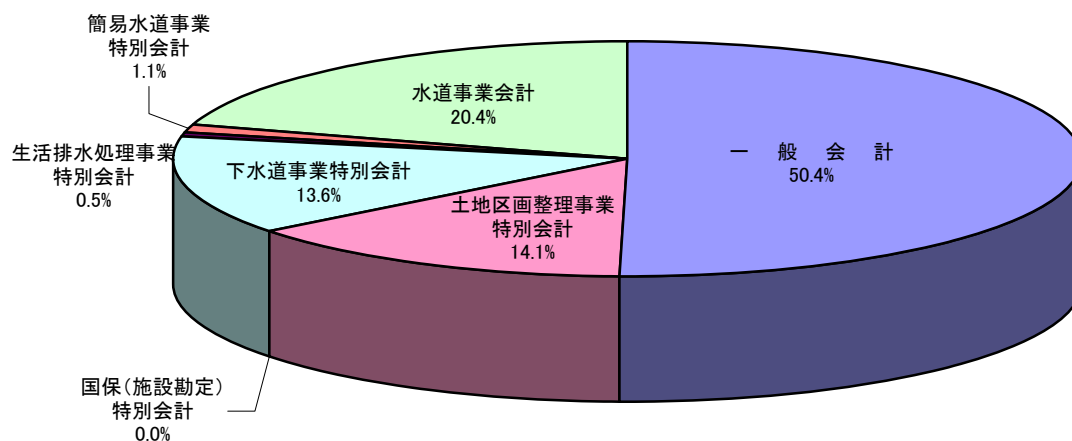
また、人口(平成20年3月末住民登録人口31,438人)1人当たりの残高は次のとおりです。

会 計 区 分	3月末現在高	人口1人あたり残高
一 般 会 計	179億9,349万円	57万2千円
土地区画整理事業特別会計	50億4,446万円	16万円
国保(施設勘定)特別会計	967万円	0
下水道事業特別会計	48億4,329万円	15万4千円
生活排水処理事業特別会計	1億7,146万円	5千円
簡易水道事業特別会計	3億8,310万円	1万2千円
水道事業会計	72億6,964万円	23万1千円
合 計	357億1,511万円	113万6千円

※ 金額は各会計毎に端数整理しているため、合計は一致しない場合があります。

各市債の平成20年3月末の現在高の構成比を円グラフに表すと次のようになります。

図5 市債の構成比



第4 一時借入金の状況

一時借入金は、一会計年度内において歳計現金が不足した場合に、その不足を補うために借り入れる資金です。

各月末現在高は次のとおりです。

月 別	月末現在高
10 月	0
11 月	0
12 月	0
1 月	0
2 月	0
3 月	0