

財政状況の公表

(平成19年9月30日現在)

平成19年11月8日

岩手県二戸市



この財政状況の公表は、市民の皆様により市の財政がどのように運営されているか、また、どのような状況にあるか広く知っていただくために年2回（5月、11月）公表しているものです。

今回は、平成19年9月末時点での予算、収入支出、市有財産、市債の状況など、財政に関することについてお知らせいたします。

市財政の状況について、なお一層のご理解をいただき、市政推進のためにご協力をお願いいたします。

目 次

第1	歳入歳出予算の執行状況	1
1	一般会計の歳入状況	1
2	一般会計の歳出状況	2
3	特別会計の状況	3
第2	財産の状況	4
1	市有財産	4
2	有価証券	4
3	出資による権利	4
4	基金の状況	4
第3	市債の状況	5
第4	一時借入金の状況	5

第1 歳入歳出予算の執行状況

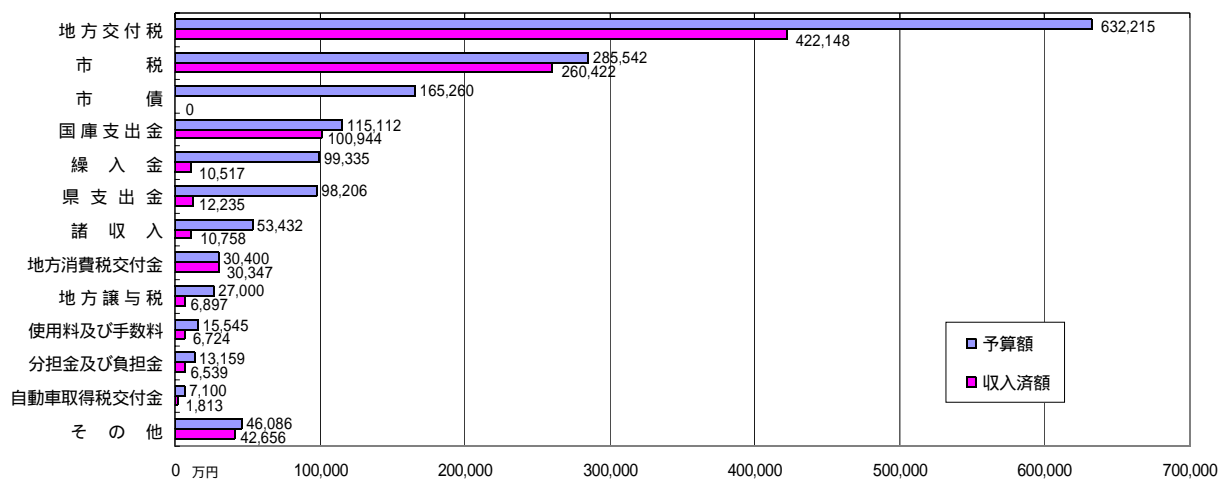
1 一般会計の歳入状況

平成19年度の予算額は、当初150億3,600万円でしたが、その後の補正により8億4,792万円増え158億8,392万円となっています。9月末の収入済額は69億8,850万円で、収入率は44.0%となっています。収入区分ごとの内訳は、次のとおりです。

区 分	予算額	収入済額	収入率
地方交付税	63億2,215万円	42億2,148万円	66.8%
市 税	28億5,542万円	15億4,805万円	54.2%
市 債	16億5,260万円	0円	0%
国庫支出金	11億5,112万円	1億8,535万円	16.1%
繰入金	9億9,335万円	163万円	0.2%
県支出金	9億8,206万円	1億2,235万円	12.5%
諸 収 入	5億3,432万円	1億 758万円	20.1%
地方消費税交付金	3億 400万円	1億7,345万円	57.1%
地方譲与税	2億7,000万円	6,897万円	25.5%
使用料及び手数料	1億5,545万円	6,724万円	43.3%
分担金及び負担金	1億3,159万円	6,539万円	49.7%
自動車取得税交付金	7,100万円	1,813万円	25.5%
そ の 他	4億6,086万円	4億 888万円	88.7%
合 計	158億8,392万円	69億8,850万円	44.0%

これを、グラフでみると次のとおりです。

図1 一般会計の歳入状況（上段：予算額、下段：収入済額）（単位：万円）



2 一般会計の歳出状況

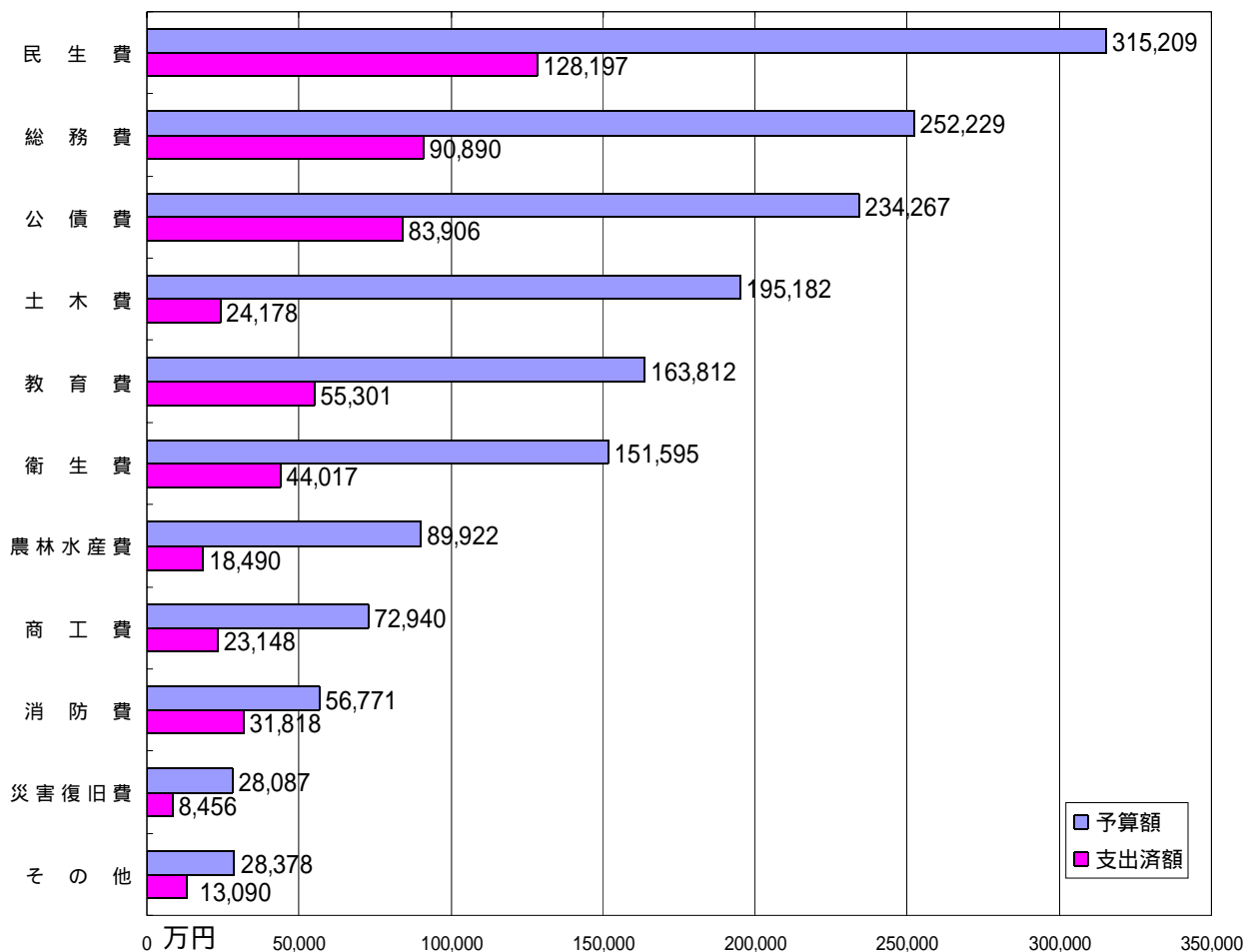
歳出予算額は、歳入予算額と同額の158億8,392万円です。

9月末の支出済額は52億1,491万円、執行率は32.8%となっています。目的別の歳出の予算額と支出済額は、次のとおりです。

区 分	予算額	支出済額	執行率
民 生 費	31億5,209万円	12億8,197万円	40.7%
総 務 費	25億2,229万円	9億 890万円	36.0%
公 債 費	23億4,267万円	8億3,906万円	35.8%
土 木 費	19億5,182万円	2億4,178万円	12.4%
教 育 費	16億3,812万円	5億5,301万円	33.8%
衛 生 費	15億1,595万円	4億4,017万円	29.0%
農 林 水 産 費	8億9,922万円	1億8,490万円	20.6%
商 工 費	7億2,940万円	2億3,148万円	31.7%
消 防 費	5億6,771万円	3億1,818万円	56.0%
災 害 復 旧 費	2億8,087万円	8,456万円	30.1%
そ の 他	2億8,378万円	1億3,090万円	46.1%
合 計	158億8,392万円	52億1,491万円	32.8%

これを、グラフでみると次のとおりです。

図2 一般会計の目的別歳出状況（上段：予算額、下段：支出済額）（単位：万円）



3 特別会計の状況

平成19年度特別会計予算は、総額で97億4,135万円となっています。9月末の歳入の収入済額は30億6,444万円で収入率は31.5%、歳出の支出済額は37億3,482万円で38.3%となっています。

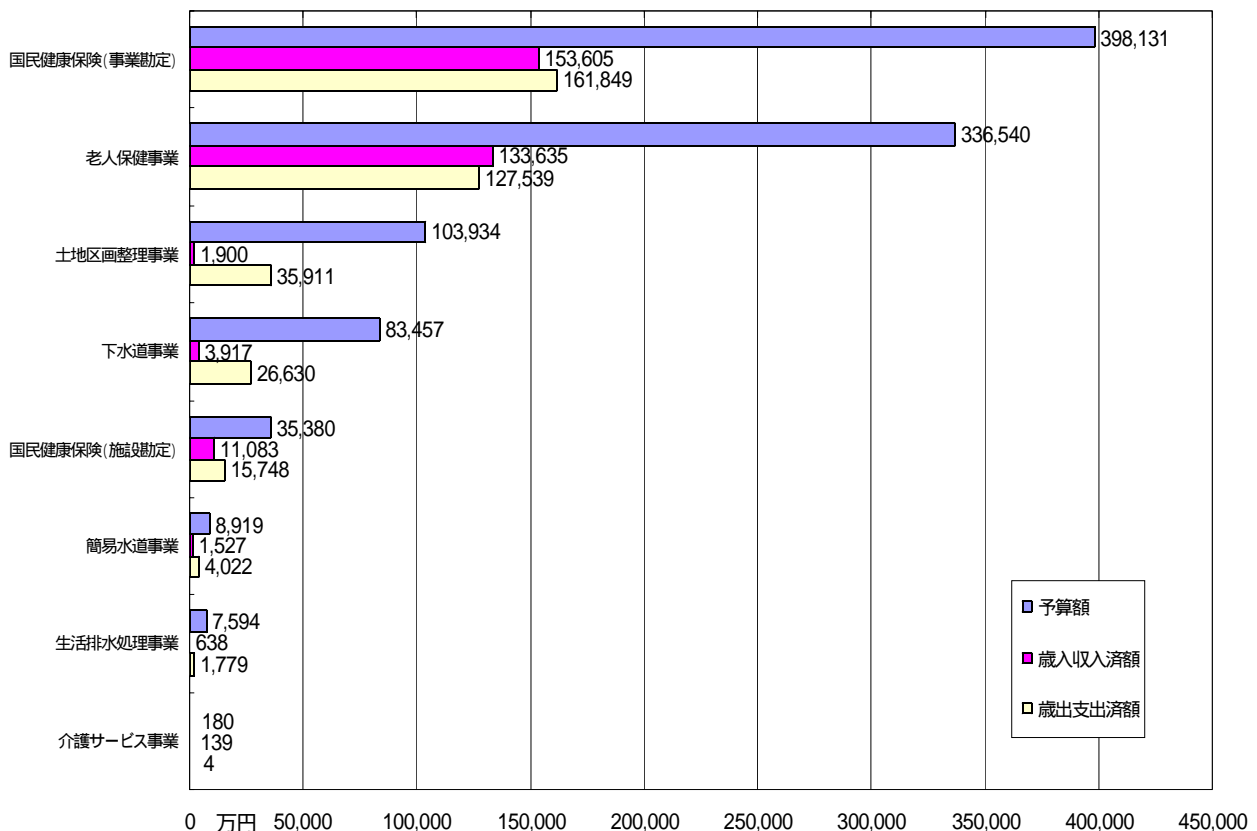
それぞれの特別会計ごとの収入と支出の状況は次のとおりです。

区 分	予算額	歳入収入済額	収入率	歳出支出済額	執行率
国民健康保険（事業勘定）	39億8,131万円	15億3,605万円	38.6%	16億1,849万円	40.7%
老人保健事業	33億6,540万円	13億3,635万円	39.7%	12億7,539万円	37.9%
土地区画整理事業	10億3,934万円	1,900万円	1.8%	3億5,911万円	34.6%
下水道事業	8億3,457万円	3,917万円	4.7%	2億6,630万円	31.9%
国民健康保険（施設勘定）	3億5,380万円	1億1,083万円	31.3%	1億5,748万円	44.5%
簡易水道事業	8,919万円	1,527万円	17.1%	4,022万円	45.1%
生活排水処理事業	7,594万円	638万円	8.4%	1,779万円	23.4%
介護サービス事業	180万円	139万円	77.2%	4万円	2.2%
合 計	97億4,135万円	30億6,444万円	31.5%	37億3,482万円	38.3%

これを、グラフに表すと次のようになります。

図3 特別会計の状況

（上段：予算額、中段：収入済額、下段：支出済額）（単位：万円）



第2 財産の状況

1 市有財産

市有財産の平成19年9月末の現在高は次のとおりです。

区分		土地 (m ²)	建物 (m ²)	備考	
行政財産	本庁舎	13,275	4,632		
	その他の行政機関	消防施設	4,782	3,405	
		その他の施設	4,051	3,847	
	公共用財産	学校	217,472	55,757	
		公営住宅	71,696	24,098	
		公園	242,923	721	
		その他の施設	2,163,359	90,750	
計		2,717,558	183,210		
普通財産	山林	1,801,002			
	宅地	173,481			
	雑種地	14,381			
	建物		16,719		
	計	1,988,864	16,719		
合計		4,706,422	199,929		

2 有価証券 (平成19年9月末現在高)

区分	総額	備考
株券	1億1,374万円	

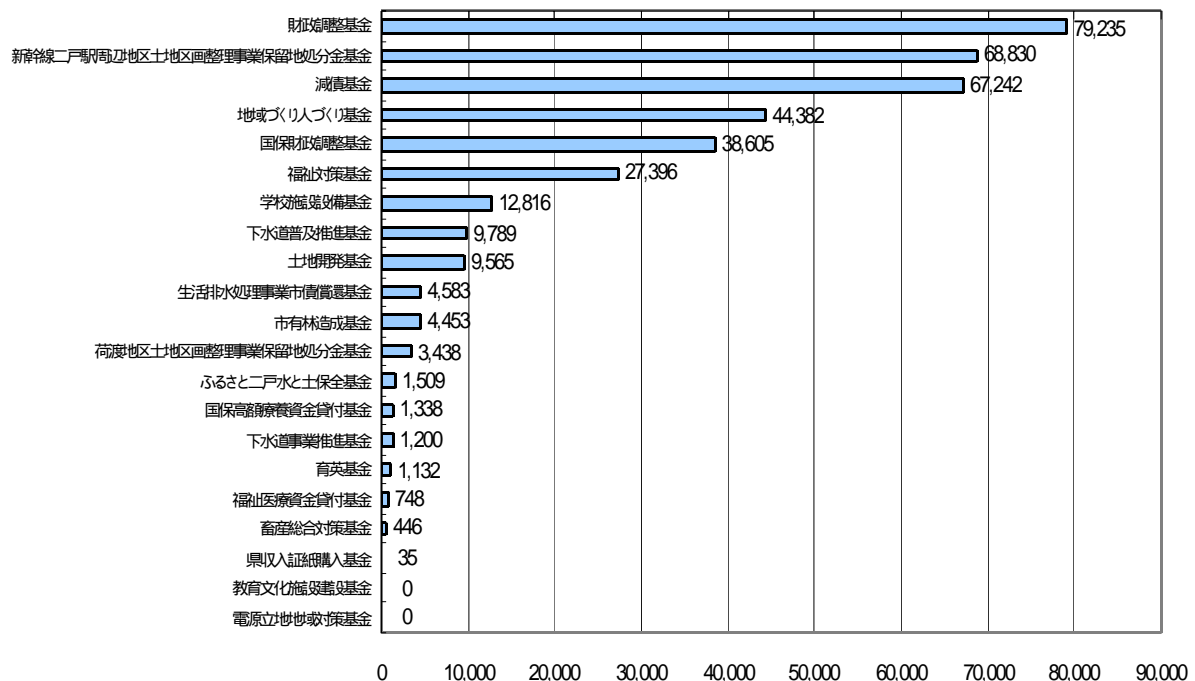
3 出資による権利 (平成19年9月末現在高)

区分	総額	備考
出資金	5億7,717万円	

4 基金の状況

各基金の平成19年9月末の現在高をグラフに表すと次のようになります。

図4 基金の状況 (現金) (単位: 万円)



第3 市債の状況

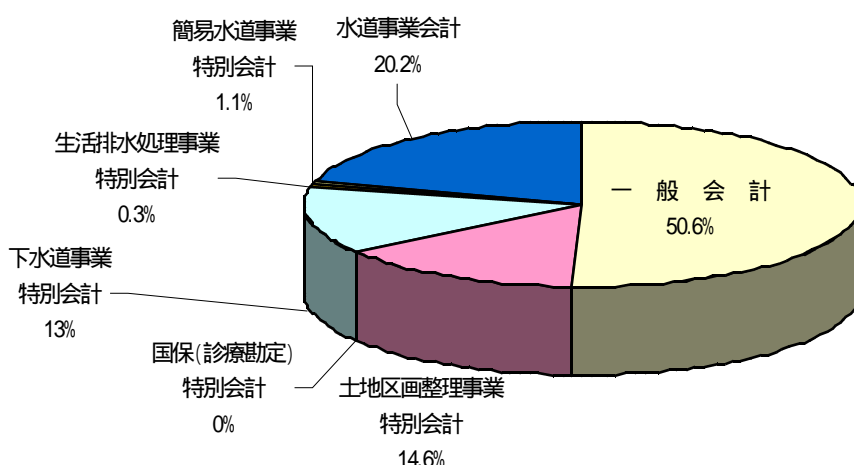
平成19年9月末の市債の現在高は、全会計で364億7,435万円で会計別の状況は次のとおりです。

また、人口(平成19年9月末住民登録人口31,793人)1人当たりの残高は次のとおりです。

会計区分	9月末現在高	人口1人当たり残高
一般会計	184億6,379万円	58万1千円
土地区画整理事業特別会計	52億3,966万円	16万5千円
国保(施設勘定)特別会計	1,503万円	0
下水道事業特別会計	48億3,904万円	15万2千円
生活排水処理事業特別会計	1億7,368万円	5千円
簡易水道事業特別会計	3億9,312万円	1万2千円
水道事業会計	73億5,003万円	23万1千円
合計	364億7,435万円	114万7千円

各市債の平成19年9月末の現在高の構成比を円グラフに表すと次のようになります。

図5 市債の構成比



第4 一時借入金の状況

一時借入金は、一会計年度内において歳計現金が不足した場合に、その不足を補うために借り入れる資金です。

各月末現在高は、次のとおりです。

一時借入金の状況

月別	月末現在高
4月	0
5月	0
6月	0
7月	0
8月	0
9月	0