

財政状況の公表

(平成19年3月31日現在)

平成19年5月31日

岩手県二戸市



この財政状況の公表は、市民の皆様にも市の財政がどのように運営されているか、また、どのような状況にあるか広く知っていただくために年2回（5月、11月）公表しているものです。

今回は、平成19年3月末時点での予算、収入支出、市有財産、市債の状況など、財政に関することについてお知らせいたします。

市財政の状況について、なお一層のご理解をいただき、市政推進のためにご協力をお願いいたします。

目 次

第1	歳入歳出予算の執行状況	1
1	一般会計の歳入状況	1
2	一般会計の歳出状況	2
3	特別会計の状況	3
第2	財産の状況	4
1	市有財産	4
2	有価証券	4
3	出資による権利	4
4	基金の状況	4
第3	市債の状況	5
第4	一時借入金の状況	5

第1 歳入歳出予算の執行状況

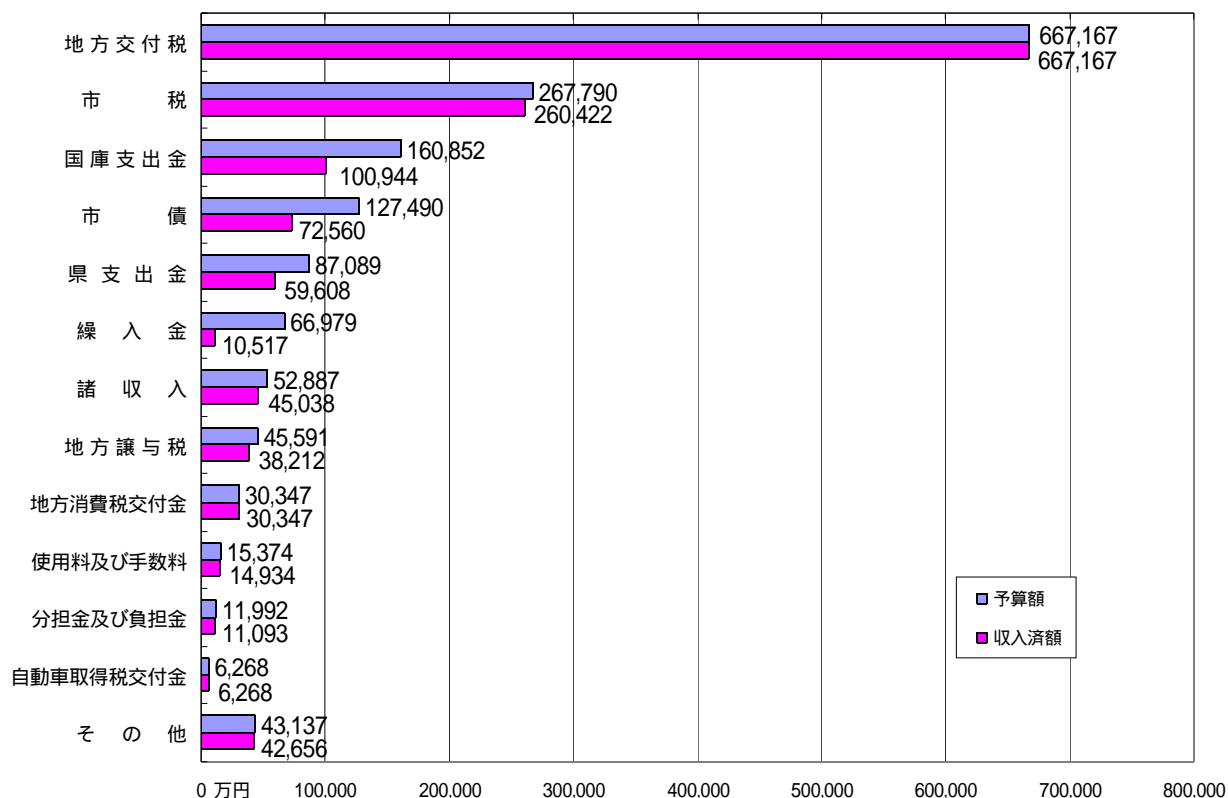
1 一般会計の歳入状況

平成18年度の予算額は、当初139億4,500万円でしたが、その後の補正により18億8,463万円増え158億2,963万円となっています。3月末の収入済額は135億9,766万円で、収入率は85.9%となっています。収入区分ごとの内訳は、次のとおりです。

区 分	予算額	収入済額	収入率
地方交付税	66億7,167万円	66億7,167万円	100.0%
市 税	26億7,790万円	26億422万円	97.2%
国庫支出金	16億852万円	10億944万円	62.8%
市 債	12億7,490万円	7億2,560万円	56.9%
県支出金	8億7,089万円	5億9,608万円	68.4%
繰入金	6億6,979万円	1億517万円	15.7%
諸収入	5億2,887万円	4億5,038万円	85.2%
地方譲与税	4億5,591万円	3億8,212万円	83.8%
地方消費税交付金	3億347万円	3億347万円	100.0%
使用料及び手数料	1億5,374万円	1億4,934万円	97.1%
分担金及び負担金	1億1,992万円	1億1,093万円	92.5%
自動車取得税交付金	6,268万円	6,268万円	100.0%
その他	4億3,137万円	4億2,656万円	98.9%
合 計	158億2,963万円	135億9,766万円	85.9%

これを、グラフで見ると次のとおりです。

図1 一般会計の歳入状況（上段：予算額、下段：収入済額）（単位：万円）



2 一般会計の歳出状況

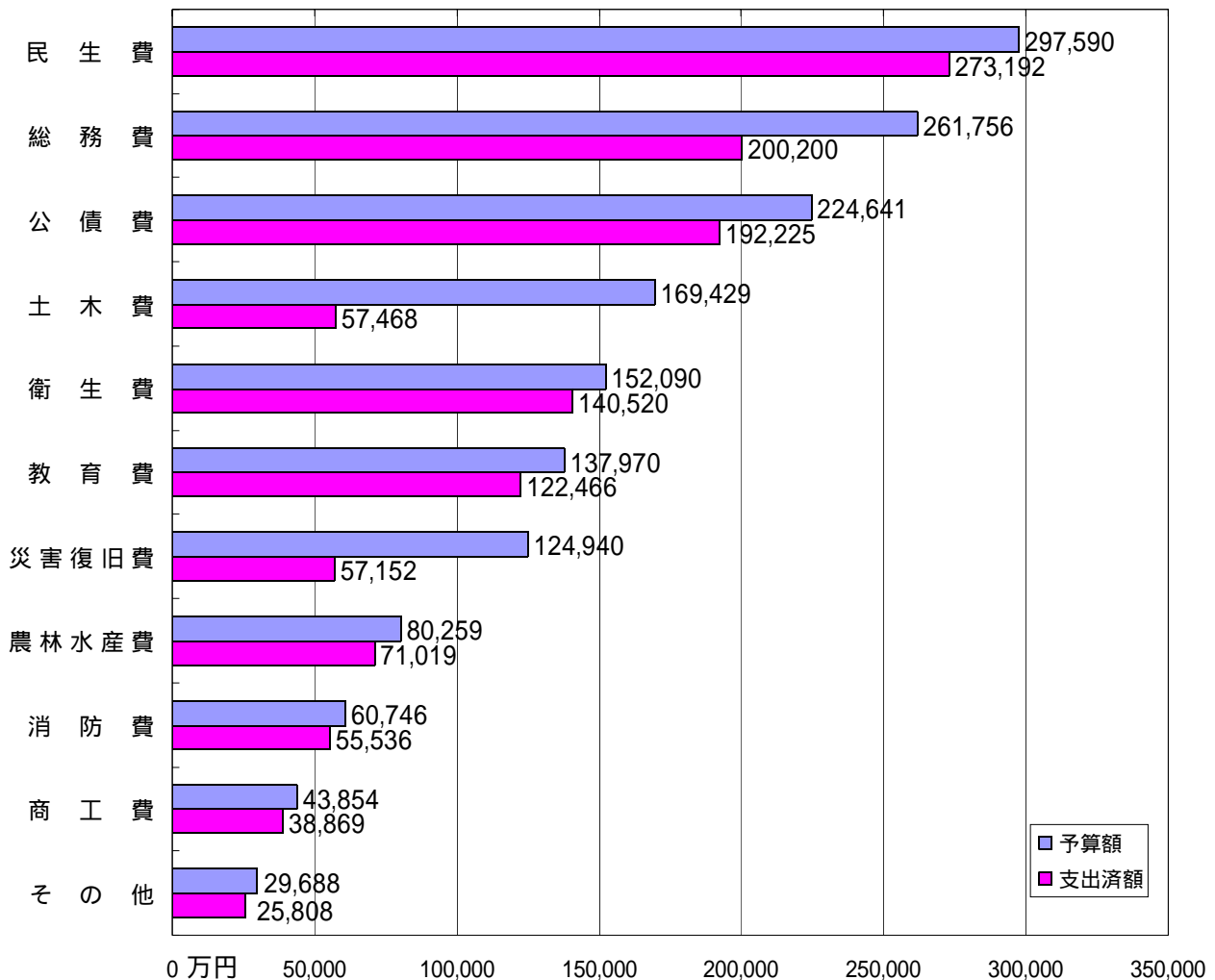
歳出予算額は、歳入予算額と同額の158億2,963万円です。

3月末の支出済額は123億4,455万円、執行率は78.0%となっています。目的別の歳出の予算額と支出済額は、次のとおりです。

区 分	予算額	支出済額	収入率
民 生 費	29億7,590万円	27億3,192万円	91.8%
総 務 費	26億1,756万円	20億200万円	76.5%
公 債 費	22億4,641万円	19億2,225万円	85.6%
土 木 費	16億9,429万円	5億7,468万円	33.9%
衛 生 費	15億2,090万円	14億520万円	92.4%
教 育 費	13億7,970万円	12億2,466万円	88.8%
災 害 復 旧 費	12億4,940万円	5億7,152万円	45.7%
農 林 水 産 費	8億259万円	7億1,019万円	88.5%
消 防 費	6億746万円	5億5,536万円	91.4%
商 工 費	4億3,854万円	3億8,869万円	88.6%
そ の 他	2億9,688万円	2億5,808万円	86.9%
合 計	158億2,963万円	123億4,455万円	78.0%

これを、グラフでみると次のとおりです。

図2 一般会計の目的別歳出状況（上段：予算額、下段：支出済額）（単位：万円）



3 特別会計の状況

平成18年度特別会計予算は、総額で92億6,194万円となっています。3月末の歳入の収入済額は69億6,194万円です。収入率は75.5%、歳出の支出済額は78億5,180万円です。84.8%となっています。

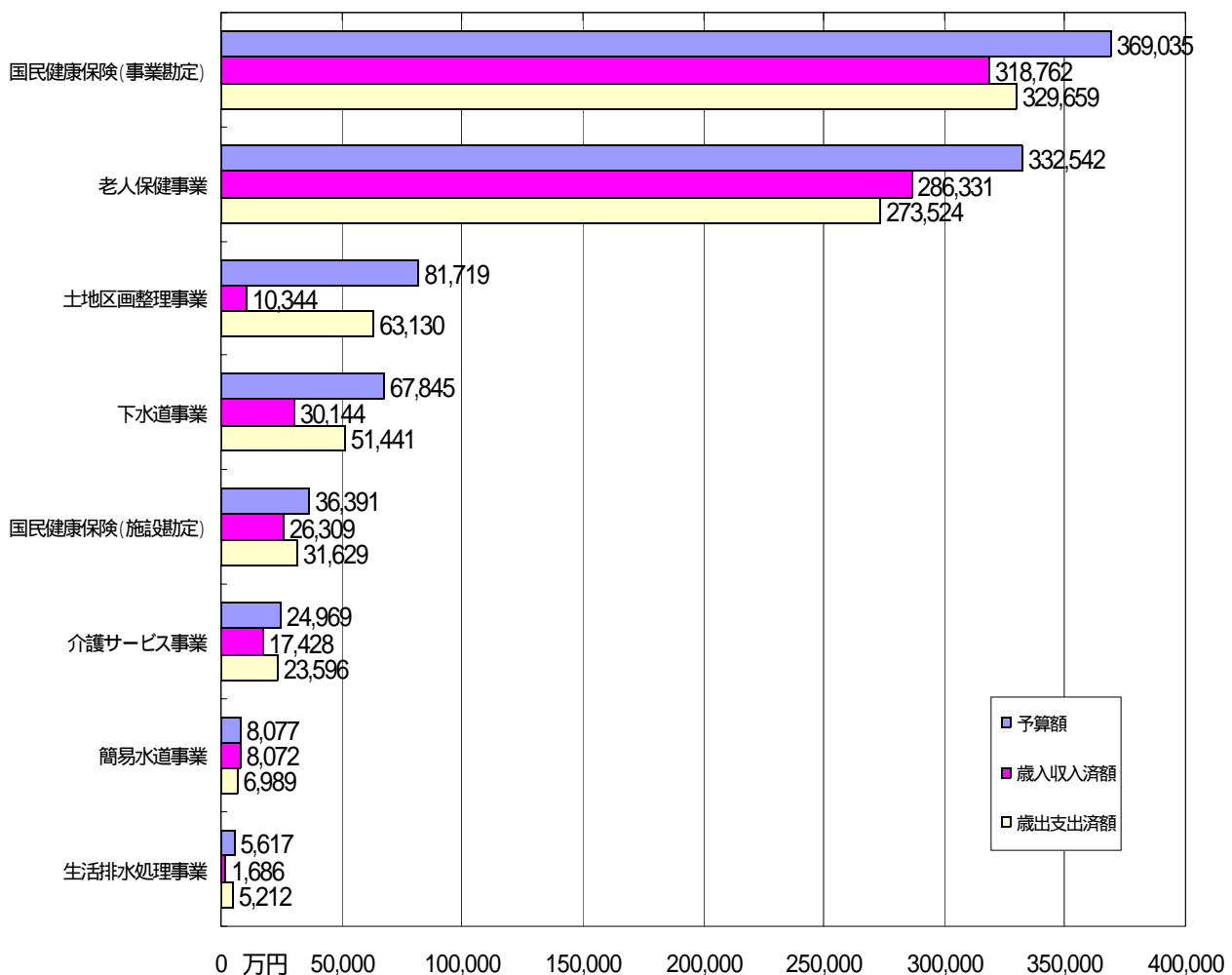
それぞれの特別会計ごとの収入と支出の状況は次のとおりです。

区 分	予算額	歳入収入済額	収入率	歳出支出済額	執行率
国民健康保険（事業勘定）	36億9,035万円	31億8,762万円	86.4%	32億9,659万円	89.3%
老人保健事業	33億2,542万円	28億6,331万円	86.1%	27億3,524万円	82.3%
土地区画整理事業	8億1,719万円	1億344万円	12.7%	6億3,130万円	77.3%
下水道事業	6億7,845万円	3億144万円	44.4%	5億1,441万円	75.8%
国民健康保険（施設勘定）	3億6,391万円	2億6,309万円	72.3%	3億1,629万円	86.9%
介護サービス事業	2億4,969万円	1億7,428万円	69.8%	2億3,596万円	94.5%
簡易水道事業	8,077万円	8,072万円	99.9%	6,989万円	86.5%
生活排水処理事業	5,617万円	1,686万円	30.0%	5,212万円	92.8%
合 計	92億6,195万円	69億9,076万円	75.5%	78億5,180万円	84.8%

これを、グラフに表すと次のようになります。

図3 特別会計の状況

(上段：予算額、中段：収入済額、下段：支出済額)(単位：万円)



第2 財産の状況

1 市有財産

市有財産の平成19年3月末の現在高は次のとおりです。

区分		土地 (㎡)	建物 (㎡)	備考	
行政財産	本庁舎	13,275	4,632		
	その他の行政機関	消防施設	4,782	3,405	
		その他の施設	4,051	3,847	
	公共用財産	学校	217,472	55,757	
		公営住宅	71,696	24,098	
		公園	242,923	721	
		その他の施設	2,163,359	90,750	
計		2,717,558	183,210		
普通財産	山林	1,801,002			
	宅地	173,481			
	雑種地	14,381			
	建物		16,719		
	計	1,988,864	16,719		
合計		4,706,422	199,929		

2 有価証券 (平成19年3月末現在高)

区分	総額	備考
株券	1億1,371万円	

3 出資による権利 (平成19年3月末現在高)

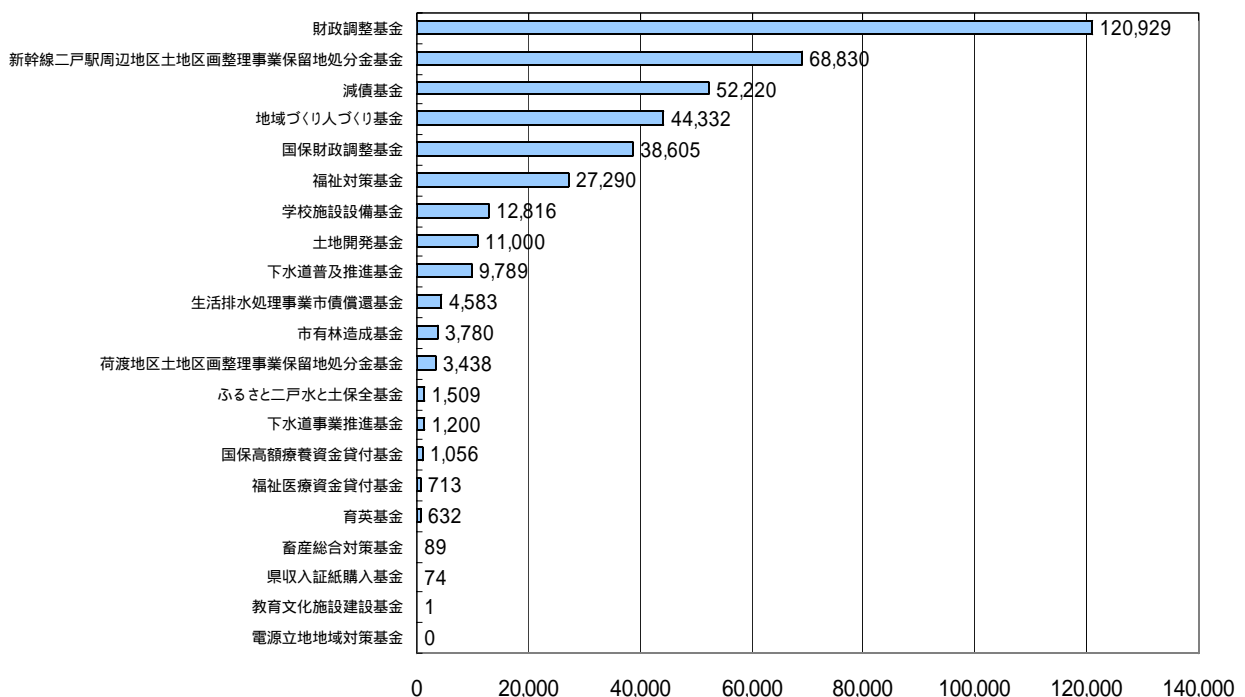
区分	総額	備考
出資、出捐	5億8,811万円	

4 基金の状況

各基金の平成19年3月末の現在高をグラフに表すと次のようになります。

図4 基金の状況 (現金)

(単位: 万円)



第3 市債の状況

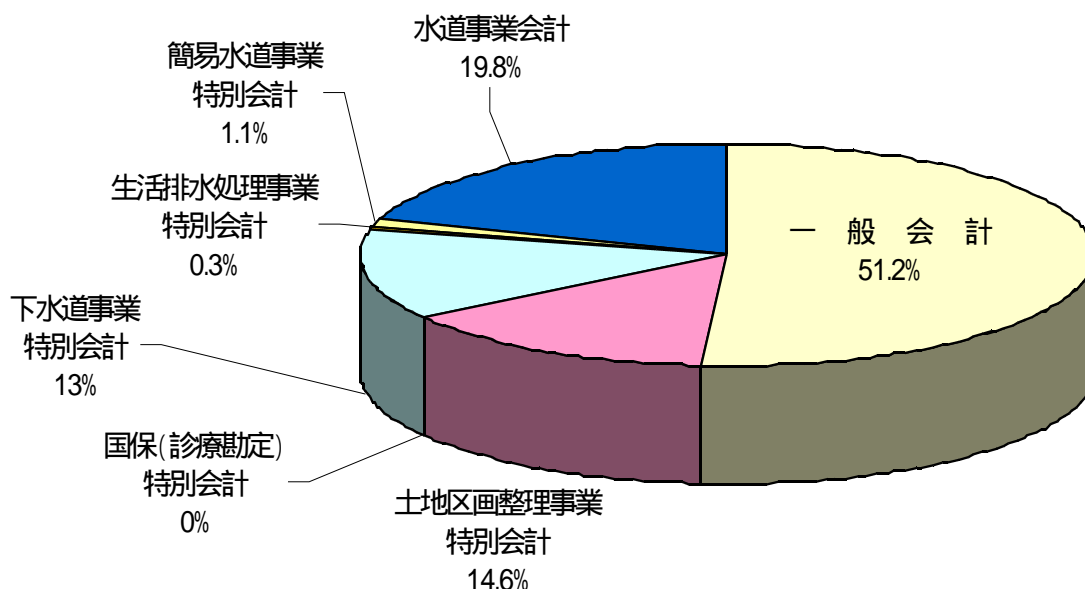
平成19年3月末の市債の現在高は、全会計で377億6,791万円で会計別の状況は次のとおりです。

また、人口(31,823人・平成19年3月末住民登録人口)1人当たりの残高は次のとおりです。

会計区分	3月末現在高	人口1人当たり残高
一般会計	193億3,124万円	60万7千円
土地区画整理事業特別会計	54億2,102万円	17万円
国保(施設勘定)特別会計	1,503万円	0
下水道事業特別会計	49億5,500万円	15万6千円
生活排水処理事業特別会計	1億7,588万円	6千円
簡易水道事業特別会計	4億303万円	1万3千円
水道事業会計	74億6,672万円	23万5千円
合計	377億6,791万円	118万7千円

各市債の平成19年3月末の現在高の構成比を円グラフに表すと次のようになります。

図5 市債の構成比



第4 一時借入金の状況

一時借入金は、一会計年度内において歳計現金が不足した場合に、その不足を補うために借り入れる資金です。

各月末現在高は、次のとおりです。

一時借入金の状況

月別	月末現在高
10月	0
11月	0
12月	0
1月	0
2月	0
3月	0