

財政状況の公表

(平成18年3月31日現在)

平成18年5月31日

岩手県二戸市



この財政状況の公表は、市民の皆様にも市の財政がどのように運営されているか、また、どのような状況にあるか広く知っていただくために年2回（5月、11月）公表しているものです。

今回は、平成18年3月末時点での予算、収入支出、市有財産、市債の状況など、財政に関することについてお知らせいたします。

市財政の状況について、なお一層のご理解をいただき、市政推進のためにご協力をお願いいたします。

目 次

第1	歳入歳出予算の執行状況	1
1	一般会計の歳入状況	1
2	一般会計の歳出状況	2
3	特別会計の状況	3
第2	財産の状況	4
1	市有財産	4
2	有価証券	4
3	出資による権利	4
4	基金の状況	4
第3	市債の状況	5
第4	一時借入金の状況	5

第1 歳入歳出予算の執行状況

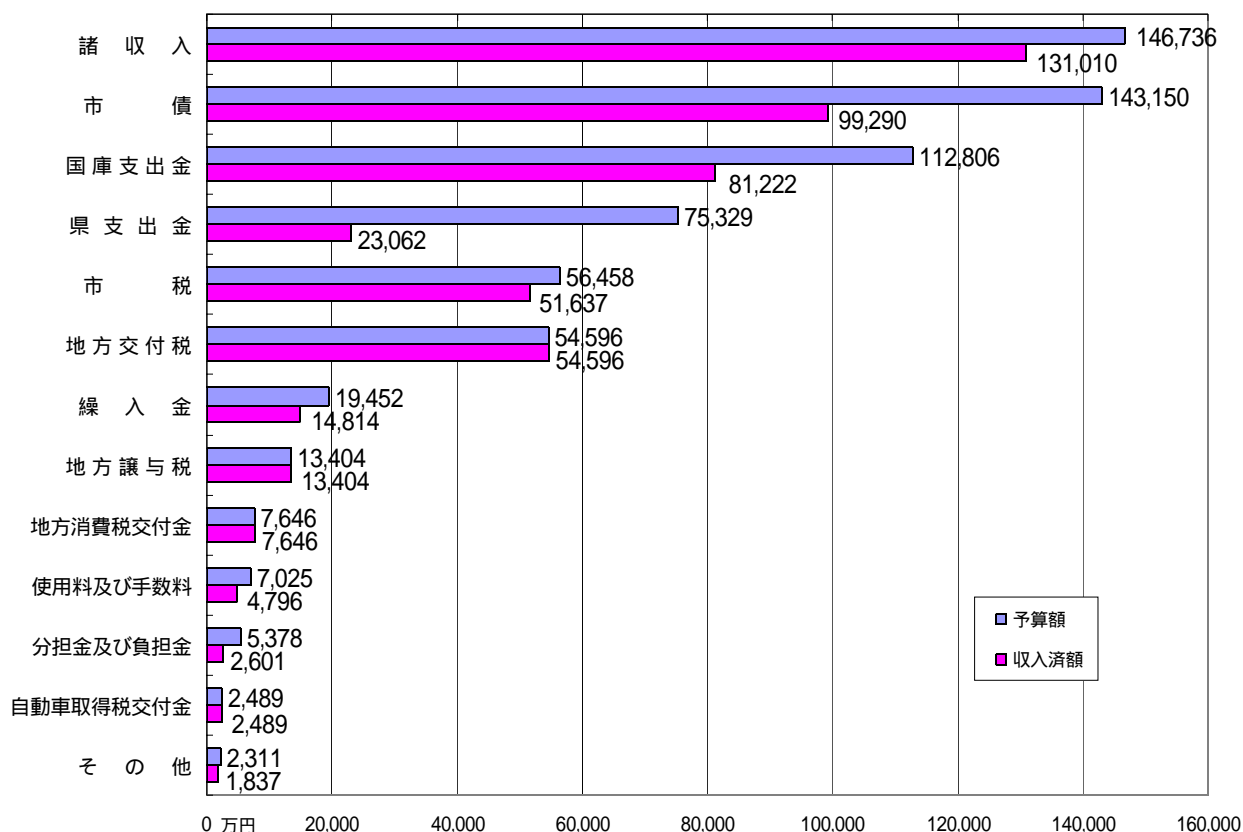
1 一般会計の歳入状況

平成17年度新市予算額は、当初63億7,899万円でしたが、その後の補正により8,881万円増え64億6,780万円となっています。3月末の収入済額は48億8,404万円で、収入率は75.5%となっています。収入区分ごとの内訳は、次のとおりです。

区 分	予算額	収入済額	収入率
諸 収 入	14億6,736万円	13億1,010万円	89.3%
市 債	14億3,150万円	9億9,290万円	69.4%
国庫支出金	11億2,806万円	8億1,222万円	72.0%
県支出金	7億5,329万円	2億3,062万円	30.6%
市 税	5億6,458万円	5億1,637万円	91.5%
地方交付税	5億4,596万円	5億4,596万円	100.0%
繰入金	1億9,452万円	1億4,814万円	76.2%
地方譲与税	1億3,404万円	1億3,404万円	100.0%
地方消費税交付金	7,646万円	7,646万円	100.0%
使用料及び手数料	7,025万円	4,796万円	68.3%
分担金及び負担金	5,378万円	2,601万円	48.4%
自動車取得税交付金	2,489万円	2,489万円	100.0%
そ の 他	2,311万円	1,837万円	79.5%
合 計	64億6,780万円	48億8,404万円	75.5%

これを、グラフでみると次のとおりです。

図1 一般会計の歳入状況（上段：予算額、下段：収入済額）（単位：万円）



2 一般会計の歳出状況

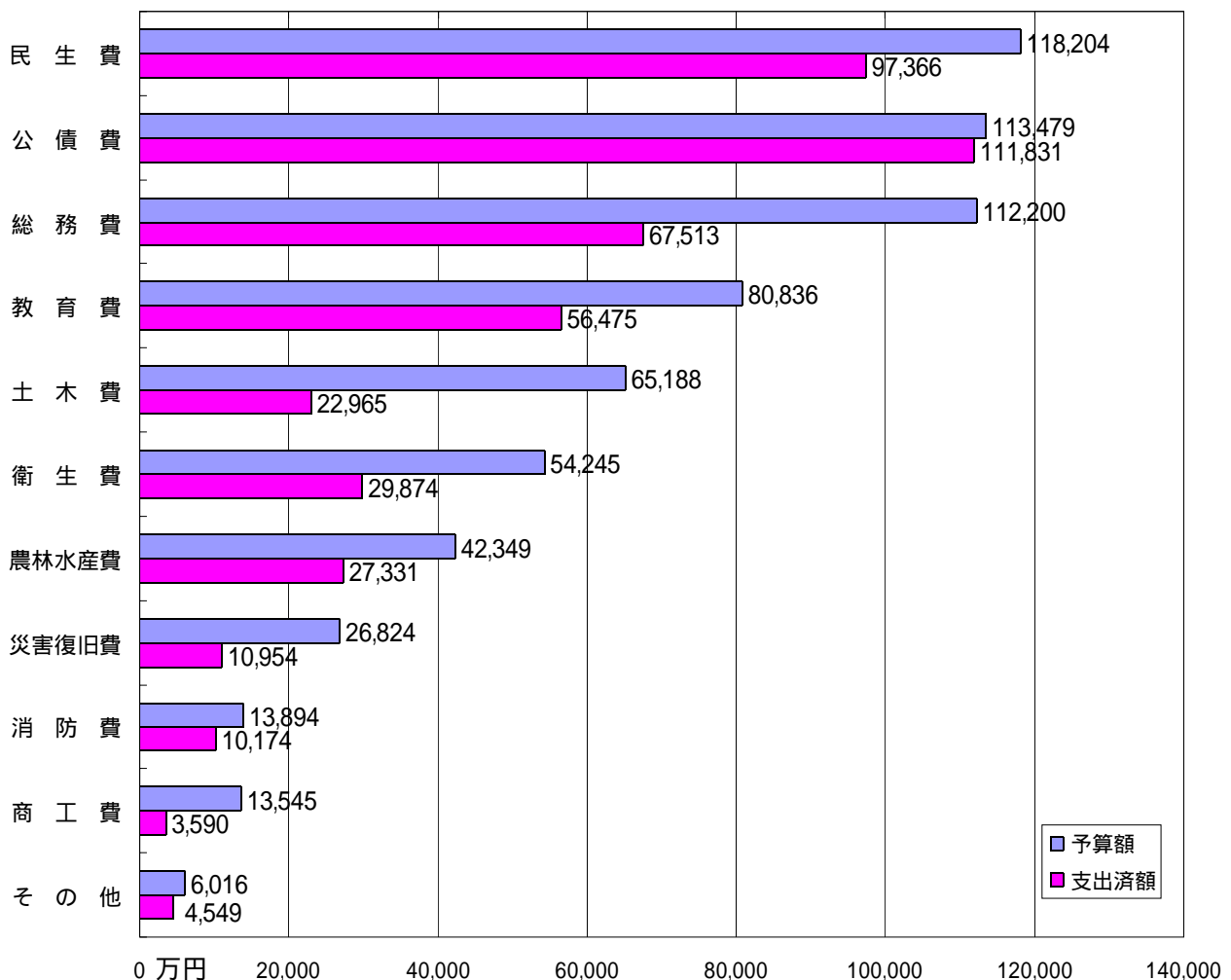
歳出予算額は、歳入予算額と同額の64億6,780万円です。

3月末の支出済額は44億2,622万円、執行率は68.4%となっています。目的別の歳出の予算額と支出済額は、次のとおりです。

区 分	予算額	支出済額	収入率
民 生 費	11億8,204万円	9億7,366万円	82.4%
公 債 費	11億3,479万円	11億1,831万円	98.5%
総 務 費	11億2,200万円	6億7,513万円	60.2%
教 育 費	8億836万円	5億6,475万円	69.9%
土 木 費	6億5,188万円	2億2,965万円	35.2%
衛 生 費	5億4,245万円	2億9,874万円	55.1%
農 林 水 産 費	4億2,349万円	2億7,331万円	64.5%
災 害 復 旧 費	2億6,824万円	1億954万円	40.8%
消 防 費	1億3,894万円	1億174万円	73.2%
商 工 費	1億3,545万円	3,590万円	26.5%
そ の 他	6,016万円	4,549万円	75.6%
合 計	64億6,780万円	44億2,622万円	68.4%

これを、グラフでみると次のとおりです。

図2 一般会計の目的別歳出状況（上段：予算額、下段：支出済額）（単位：万円）



3 特別会計の状況

平成17年度新市特別会計予算は、総額で35億282万円となっています。3月末の歳入の収入済額は21億3,908万円で収入率は61.1%、歳出の支出済額は23億1,284万円で66.0%となっています。

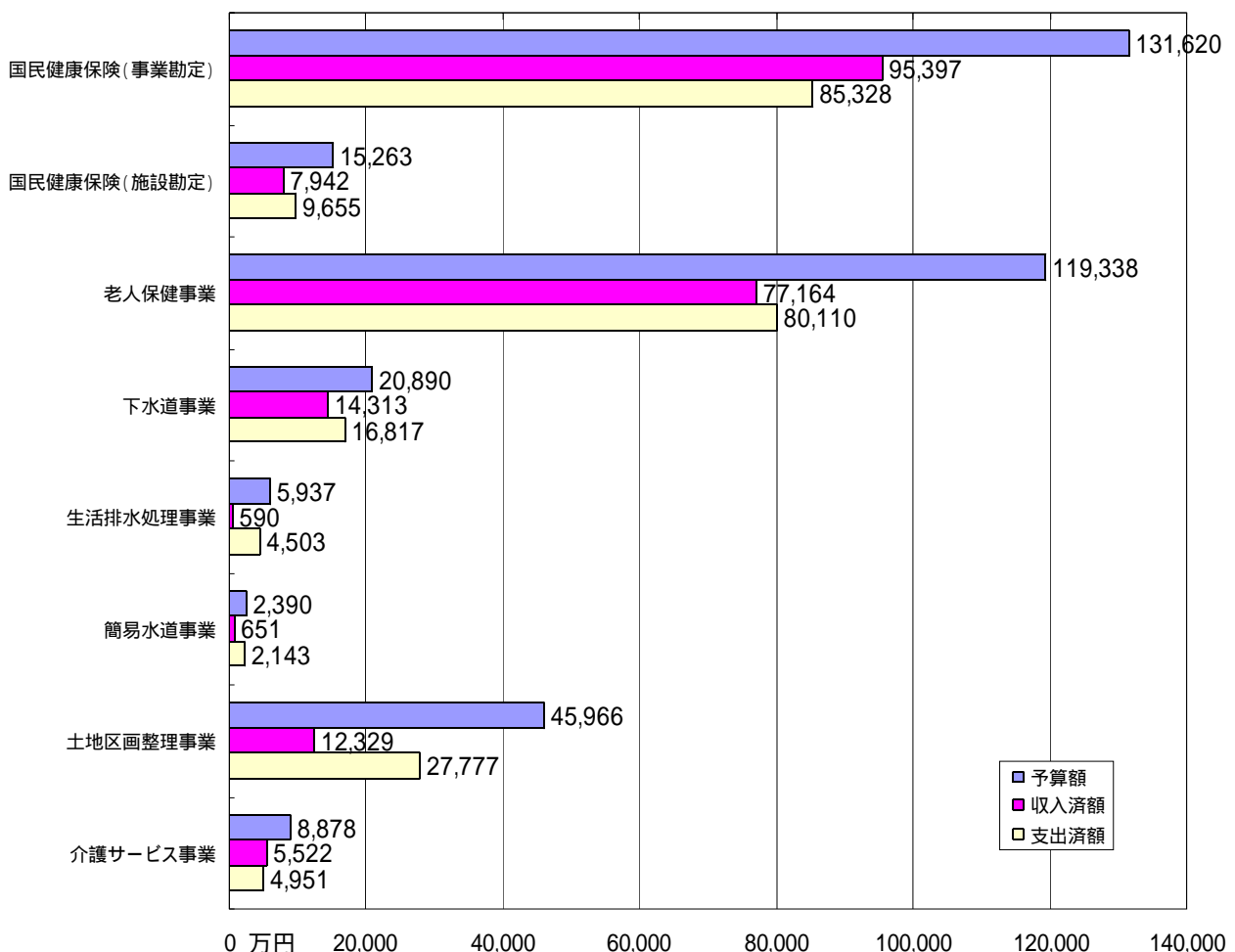
それぞれの特別会計ごとの収入と支出の状況は次のとおりです。

区 分	予算額	歳入収入済額	収入率	歳出支出済額	執行率
国民健康保険（事業勘定）	13億1,620万円	9億5,397万円	72.5%	8億5,328万円	64.8%
国民健康保険（施設勘定）	1億5,263万円	7,942万円	52.0%	9,655万円	63.3%
老人保健事業	11億9,338万円	7億7,164万円	64.7%	8億110万円	67.1%
下水道事業	2億890万円	1億4,313万円	68.5%	1億6,817万円	80.5%
生活排水処理事業	5,937万円	590万円	9.9%	4,503万円	75.8%
簡易水道事業	2,390万円	651万円	27.2%	2,143万円	89.7%
土地区画整理事業	4億5,966万円	1億2,329万円	26.8%	2億7,777万円	60.4%
介護サービス事業	8,878万円	5,522万円	62.2%	4,951万円	55.8%
合 計	35億282万円	21億3,908万円	61.1%	23億1,284万円	66.0%

これを、グラフに表すと次のようになります。

図3 特別会計の状況

(上段：予算額、中段：収入済額、下段：支出済額)(単位：万円)



第2 財産の状況

1 市有財産

市有財産の平成18年3月末の現在高は次のとおりです。

区分		土地 (㎡)	建物 (㎡)	備考	
行政財産	本庁舎	13,275	4,632		
	その他の行政機関	消防施設	4,782	3,405	
		その他の施設	4,051	3,847	
	公共用財産	学校	217,472	55,757	
		公営住宅	71,696	24,097	
		公園	242,923	721	
		その他の施設	2,229,943	98,858	
計	2,784,142	191,317			
普通財産	山林	1,796,674			
	宅地	173,481			
	雑種地	14,381			
	建物		16,719		
	計	1,984,536	16,719		
合計	4,768,678	208,036			

2 有価証券 (平成18年3月末現在高)

区分	総額	備考
株券	1億1,501万円	

3 出資による権利 (平成18年3月末現在高)

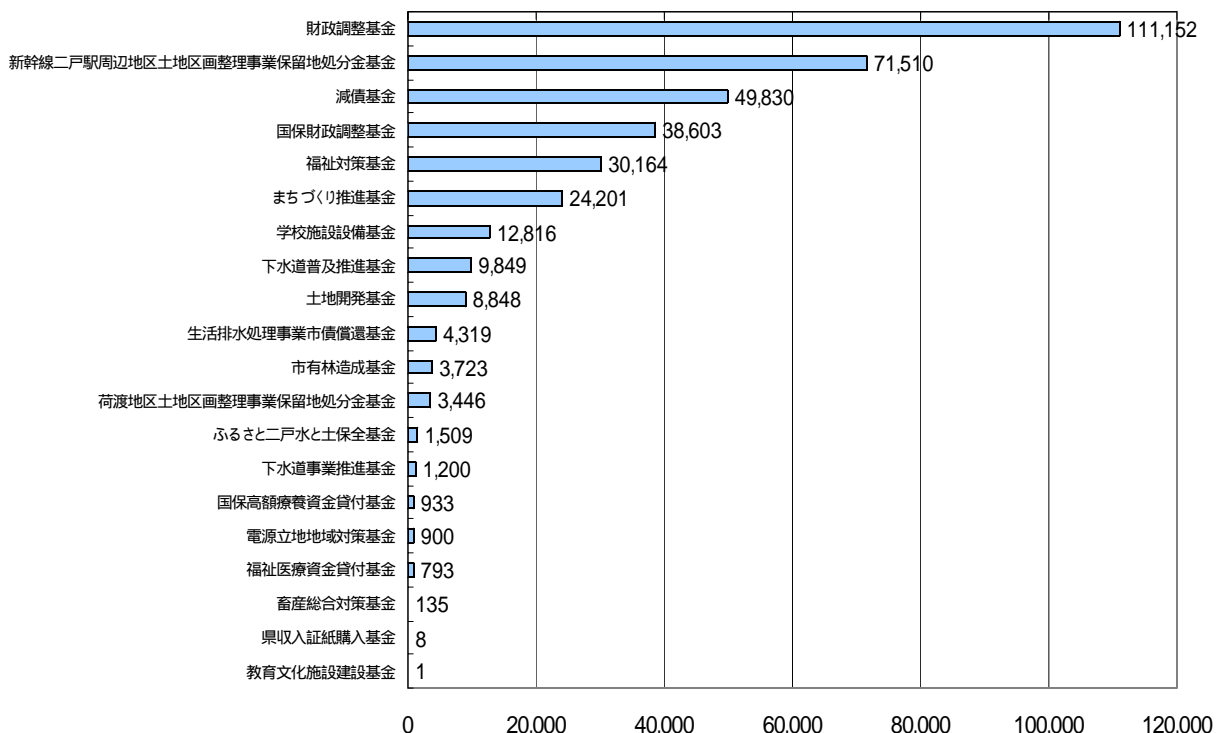
区分	総額	備考
出資、出捐	5億8,811万円	

4 基金の状況

各基金の平成18年3月末の現在高をグラフに表すと次のようになります。

図4 基金の状況 (現金)

(単位: 万円)



第3 市債の状況

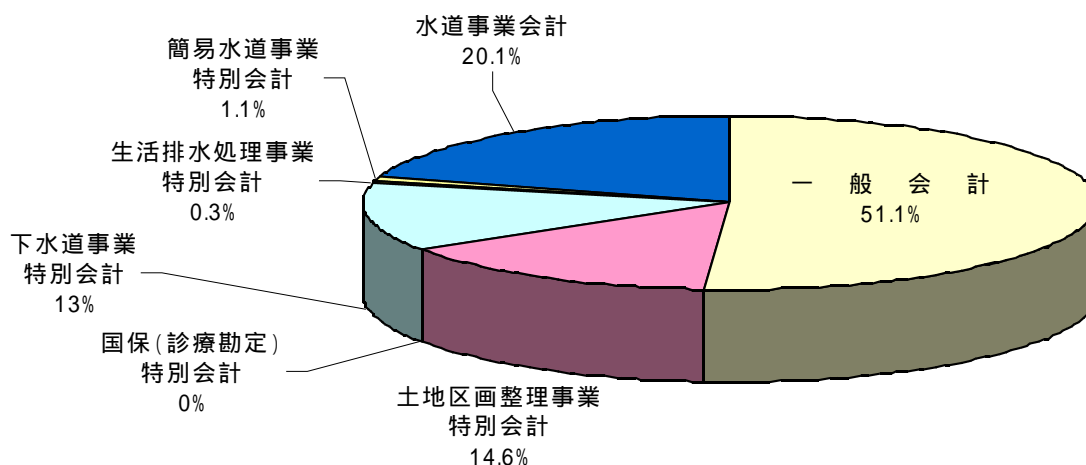
平成18年3月末の市債の現在高は、全会計で380億1,818万円です。会計別の状況は次のとおりです。

また、人口(32,131人・平成18年3月末住民登録人口)1人当たりの残高は次のとおりです。

会計区分	3月末現在高	人口1人当たり残高
一般会計	194億1,854万円	60万4千円
土地区画整理事業特別会計	55億6,820万円	17万3千円
国保(施設勘定)特別会計	1,918万円	1千円
下水道事業特別会計	48億2,795万円	15万円
生活排水処理事業特別会計	1億2,984万円	4千円
簡易水道事業特別会計	4億1,771万円	1万3千円
水道事業会計	76億3,676万円	23万8千円
合計	380億1,818万円	118万3千円

各市債の平成18年3月末の現在高の構成比を円グラフに表すと次のようになります。

図5 市債の構成比



第4 一時借入金の状況

一時借入金は、一会計年度内において歳計現金が不足した場合に、その不足を補うために借り入れる資金です。

各月末現在高は、次のとおりです。

一時借入金の状況

月別	月末現在高
10月	0
11月	0
12月	0
1月	0
2月	0
3月	5億円