

記入例

様式第2号（第5条関係）

通学経路略図

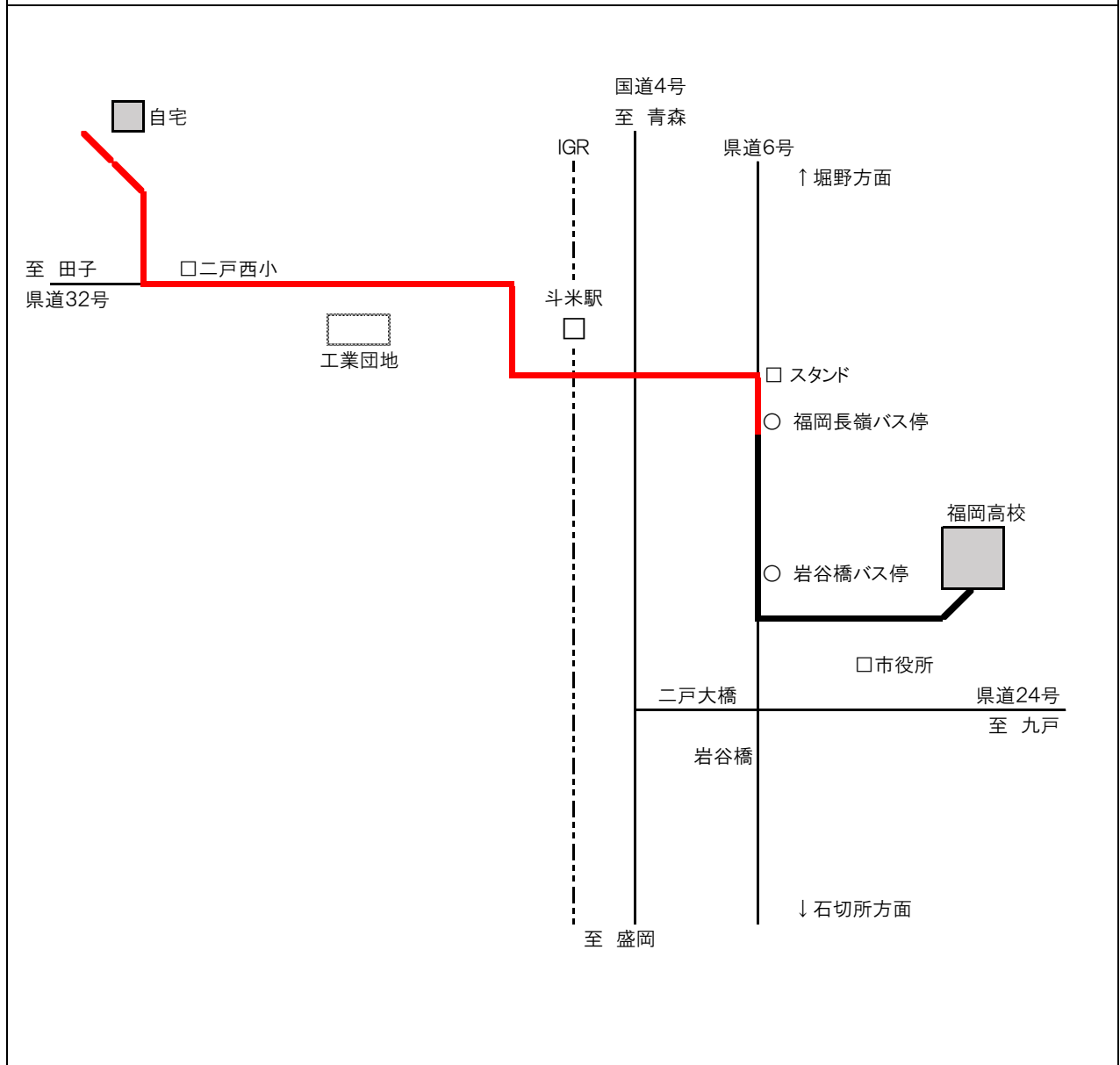
申請者 (保護者等)	〇〇 〇〇	対象高校生名	△△ △△
住所	(申請者住所と対象高校生の自宅が異なる場合は高校生の自宅住所を記載してください) 〒028-6102 二戸市上斗米字・・・・・・・・		

自宅から

}	① 利用する鉄道等交通機関まで6 km以上ある場合 ② 利用可能な鉄道等交通機関まで6 km以上ある場合 ③ 学校までに鉄道等交通機関がない場合
---	--

は記入してください。

自宅から学校まで略図（自宅から鉄道等交通機関を利用しない経路は朱線を引いてください）
※経路の途中に目印となる建物等を記載してください



区間	自宅から JR バス東北 福岡長嶺バス停	まで	距離	1 2 km
----	----------------------	----	----	--------

※ 申請書裏面(3)、(4)、(6)について通学経路、区間(①、②又は③)、距離数を記入してください。

記入例

様式第2号（第5条関係）

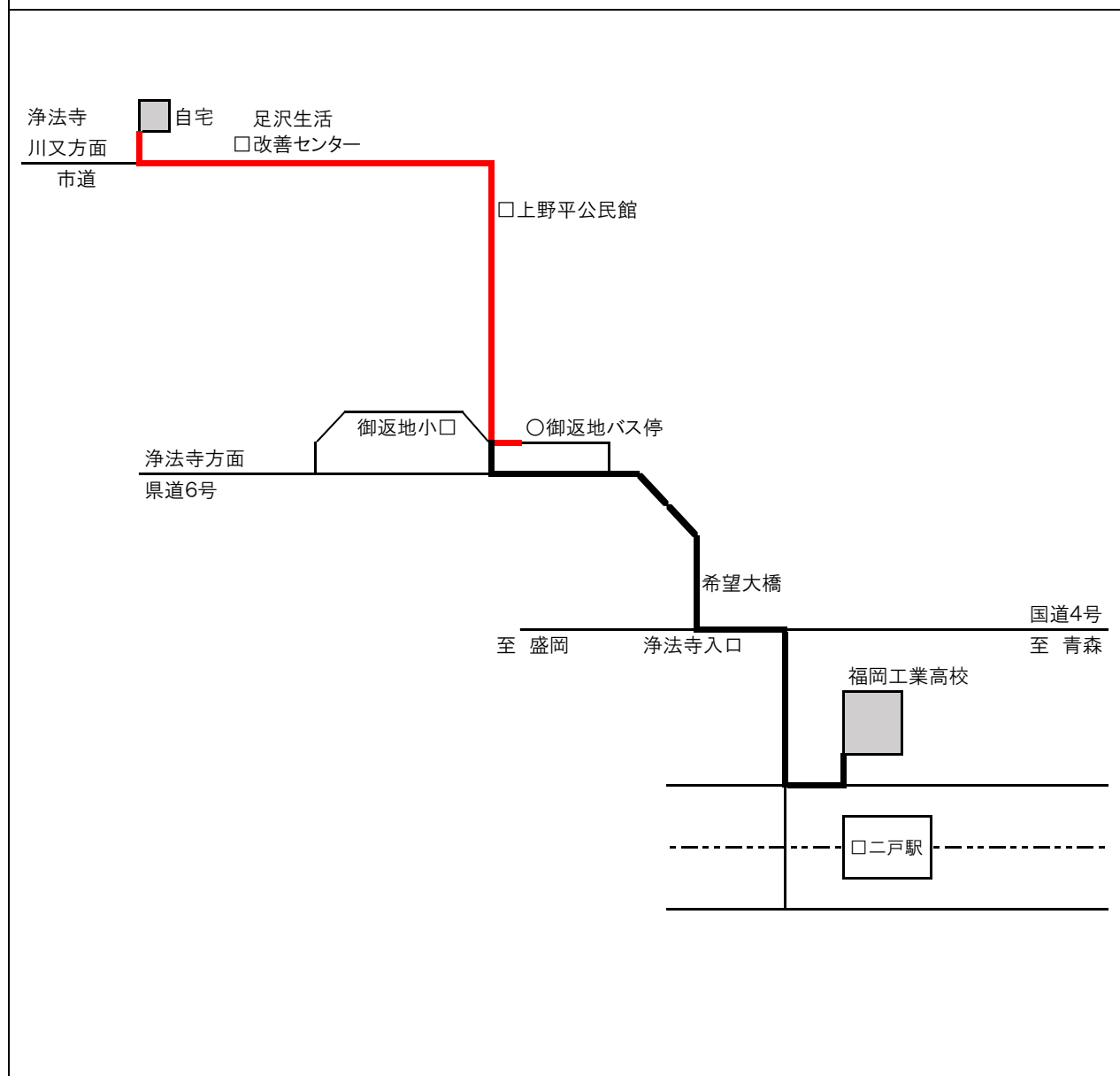
通学経路略図

申請者 (保護者等)	〇〇 〇〇	対象高校生名	△△ △△
住所	(申請者住所と対象高校生の自宅が異なる場合は高校生の自宅住所を記載してください) 〒028-6724 二戸市足沢・・・・・・・・		

自宅から

① 利用する鉄道等交通機関まで6 km以上ある場合	は記入してください。
② 利用可能な鉄道等交通機関まで6 km以上ある場合	
③ 学校までに鉄道等交通機関がない場合	

自宅から学校まで略図（自宅から鉄道等交通機関を利用しない経路は朱線を引いてください）
※経路の途中に目印となる建物等を記載してください



区間	自宅から JR バス東北 御返地バス停	まで	距離	6 km
----	---------------------	----	----	------

※ 申請書裏面(3)、(4)、(6)について通学経路、区間(①、②又は③)、距離数を記入してください。

記入例

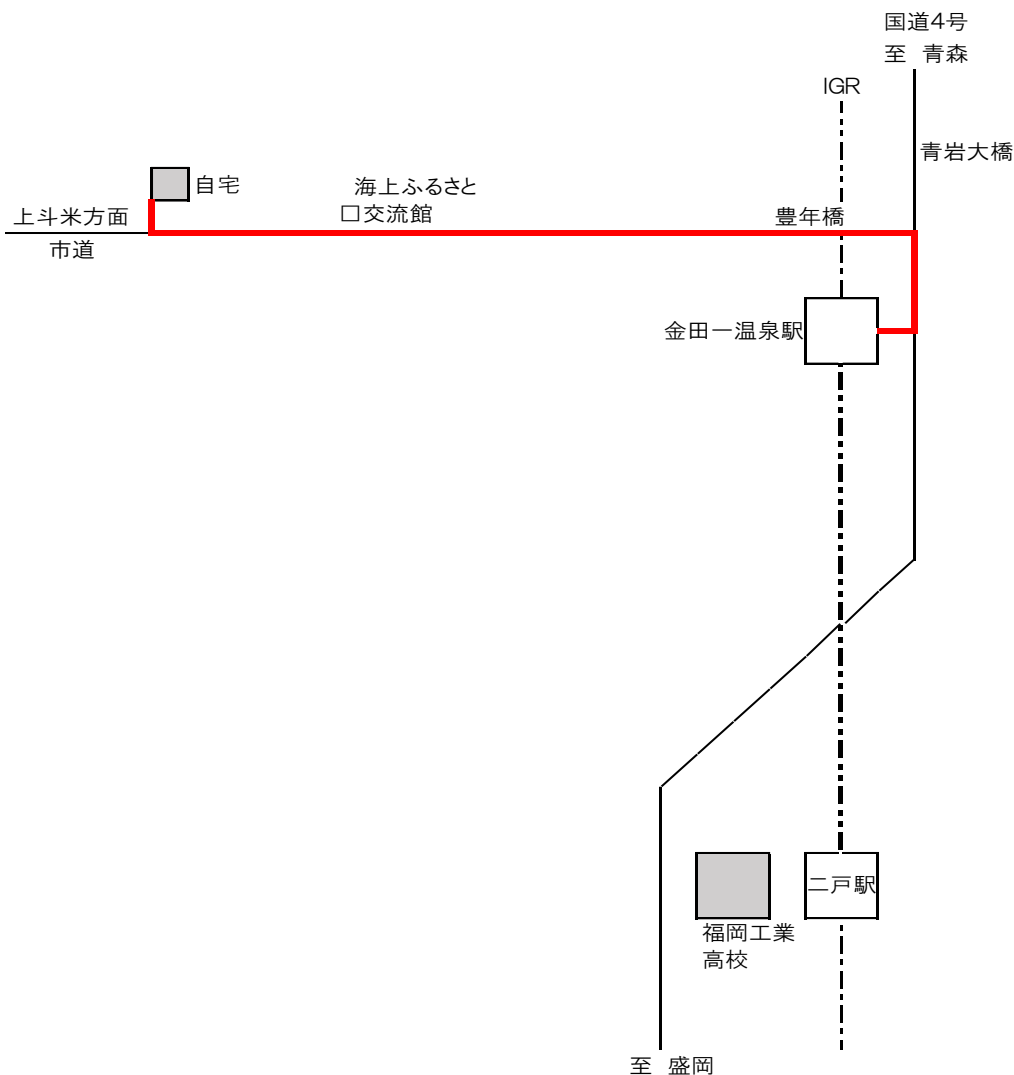
様式第2号（第5条関係）

通学経路略図

申請者 (保護者等)	〇〇 〇〇	対象高校生名	△△ △△
住所	(申請者住所と対象高校生の自宅が異なる場合は高校生の自宅住所を記載してください) 〒028-5712 二戸市野々上・・・・・・・・		

自宅から
 ① 利用する鉄道等交通機関まで6 km以上ある場合
 ② 利用可能な鉄道等交通機関まで6 km以上ある場合
 ③ 学校までに鉄道等交通機関がない場合
 は記入してください。

自宅から学校まで略図（自宅から鉄道等交通機関を利用しない経路は朱線を引いてください）
 ※経路の途中に目印となる建物等を記載してください



区間	自宅から IGR 銀河鉄道 金田一温泉駅	まで	距離	9 km
----	----------------------	----	----	------

※ 申請書裏面(3)、(4)、(6)について通学経路、区間(①、②又は③)、距離数を記入してください。